

**МИНИСТЕРСТВО ОБРАЗОВАНИЯ И НАУКИ ВОЛГОГРАДСКОЙ ОБЛАСТИ
государственное бюджетное образовательное учреждение
среднего профессионального образования**

**«ВОЛГОГРАДСКИЙ КОЛЛЕДЖ УПРАВЛЕНИЯ И НОВЫХ
ТЕХНОЛОГИЙ»**

ОТЧЕТ

**о проведении анкетирования
студентов-выпускников 2015 года групп очной формы обучения
по прогнозу трудоустройства по окончанию колледжа**

2014 г.

Введение	4
Аналитическое описание результатов исследования	5
Заключение	10
Приложение	11

Введение

Исследование подготовлено Лабораторией социологических исследований при ГБОУ СПО ВКУиНТ.

Тема: Анкетирование студентов-выпускников 2015 года групп очной формы обучения.

Цель: проанализировать планы студентов и составить прогнозы трудоустройства выпускников после окончания колледжа.

Исследование было проведено в период с 12.11.2014 по 20.11.2014 года и строилось в следующей последовательности:

1. Разработка и тиражирование анкеты для выпускников колледжа (в которой отражены группа, первоочередные планы после окончания колледжа: трудоустройство, дальнейшее образование, служба в Армии и т.д.)

Приложение 1.

2. Формирование выборки (анкетирование студентов выпускных групп К 11/12-ТМИ, 02-БД, 02-ГС, 01-ПКС, 02-ПКС, К01-Б, К02-Б, К01/02ОА, 04-ОА, 11-АТ).

3. Проведение анкетирования, которое предполагало самостоятельное заполнение респондентом формализованной анкеты.

4. Обработка анкет.

5. Построение диаграмм, таблиц и распределений.

6. Аналитическое описание результатов исследования.

В данном исследовании в соответствии с целями и задачами применялся вид анкетирования:

- по числу респондентов: групповое анкетирование (несколько респондентов)
- по полноте охвата: сплошное (опрос всех представителей выборки)
- по типу контактов с респондентом: очное (в присутствии исследователя-анкетёра).

Вопросы в анкете – закрытые, предполагают выбор из нескольких вариантов, предлагаемых в анкете.

Исследование проводилось по представительной выборке, позволяющей получить данные, которые можно распространить на всю генеральную совокупность, представляющую интерес для исследования.

Отклонения контролируемых показателей находятся в пределах допустимых, случайных отклонений.

Аналитическое описание результатов исследования

В опросе приняли участие 136 выпускников из 10 групп колледжа.

Определяя свои перспективные планы на момент окончания колледжа, большинство респондентов намерены трудоустроиться по специальности – это 13 человек, что составляет 9,5 % выпускников.

При этом 65 человек собираются трудоустроиться и одновременно обучаться на заочном отделении вуза (47,8%).

Продолжить обучение в ВУЗе без трудоустройства предполагают только 9 человек, то есть 6,6 % всех опрошенных.

Остальные респонденты, отвечая на вопрос, какие первоочередные планы Вам предстоит реализовать по окончании колледжа, распределились следующим образом:

32 человека готовы служить в армии (23,5 %);

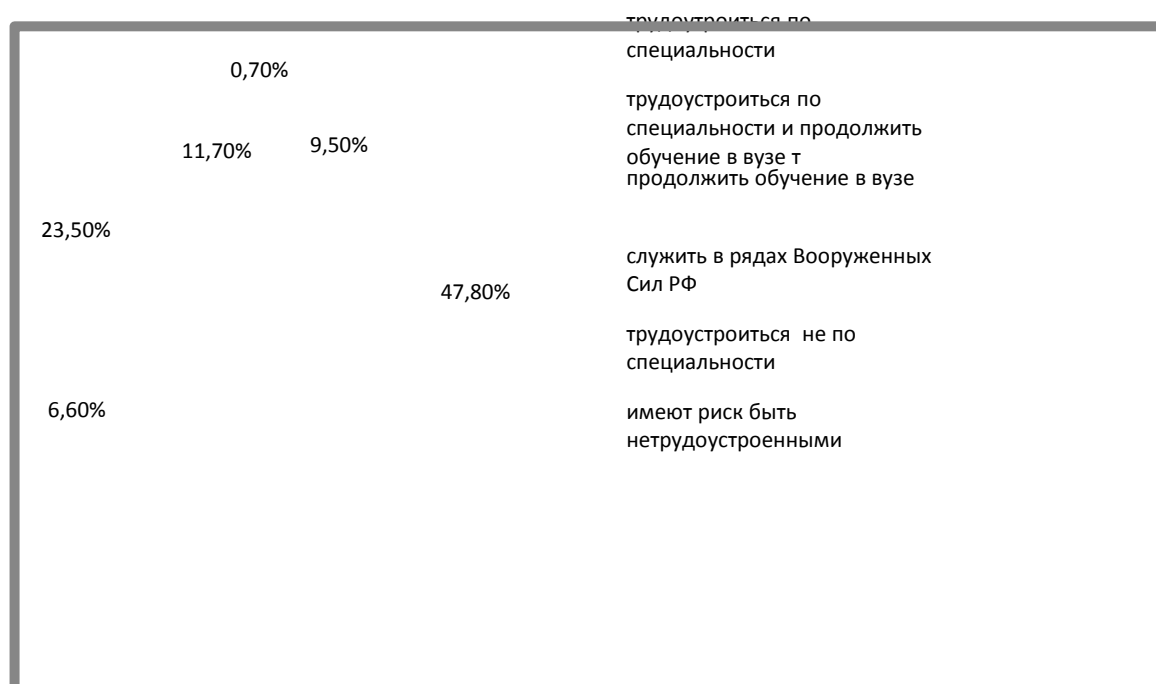
16 человек предполагают работать не по специальности (11,7 %);

1 человек - имеет риск быть нетрудоустроенными (по специальности технического профиля) (0,7%).

Процентное соотношение данных категорий иллюстрирует **диаграмма 1.**

1.


Диаграмма 1. Первоочередные планы выпускников 2015 г.



Свою трудовую деятельность выпускники планируют начать на предприятиях и в организациях различных сфер деятельности в соответствии с полученными специальностями. Обращает на себя внимание приоритетная роль сферы транспорта в выборе выпускников, что связано со значительным выпуском специалистов по ремонту автомобильного транспорта и по автомобилю- и тракторостроению.

Подробные данные – в диаграмме 2.

Диаграмма 2. Прогноз трудоустройства выпускников по отраслям и сферам деятельности




При этом, как и в прошлом году, наибольшее число выпускников – 40,4% рассчитывают получить должность специалиста или служащего, значительно увеличилось число тех, кто предполагает стать рабочим – это 23,5 % (вместо прошлогодних 8,7%).

Должность руководителя планируют занять 11 % выпускников (цифра сохранилась на том же уровне, что и в прошлом году – 12%).

Увеличилось по сравнению с прошлым годом число желающих стать частными предпринимателями – 14 % (вместо 8,7%). (Диаграмма 3). Обращает на себя внимание тот факт, что значительно число студентов, которые предполагают стать государственными служащими – 9,6%.


Диаграмма 3. Должности, на которые претендуют выпускники



Значительно выросли по сравнению с прошлым годом амбиции выпускников. Большинство из них (45,6 %) планируют найти работу с зарплатой свыше 25 тыс. руб.

30,9% опрошенных рассчитывают на зарплату от 20 тыс. руб. до 25 тыс. руб., заработная плата от 15 000 до 20 000 руб. устраивает только 19,1 % выпускников, и зарплата от 10 000 руб. до 15 000 руб. - только шестерых из опрошенных (4,4%).

Диаграмма 4. Желаемый уровень заработной платы выпускников



На высокую оплату труда (свыше 25 000 руб.) претендуют выпускники технических специальностей, таких как «Техническое обслуживание и ремонт автомобильного транспорта», «Технология машиностроения», «Автомобиле- и тракторостроение», в то время как более скромны запросы у выпускников по специальностям «Программирование в компьютерных системах», «Экономика и бухгалтерский учет» и др., которые готовы работать и за более скромное вознаграждение (от 20 000 до 25 000 рублей).

Заключение

Проведенный нами анализ результатов опроса 136 выпускников колледжа показал, что по сравнению с 2013-2014 годом прогноз трудоустройства выпускников претерпел некоторые изменения.

На 23 % увеличилось число лиц, которые собираются трудоустроиться и обучаться в вузе одновременно. Неоспоримым преимуществом такой формы является то, что при совмещении работы с учебой студент получает возможность соотносить теорию с практикой, дополняя одно другим. Наоборот, разительно сократилось (на 34%) число тех, кто предполагают продолжить обучение в вузе без трудоустройства.

При этом на 4 % увеличилось число лиц, которые предполагают трудоустроиться по специальности. Во многом это связано с усилением работы колледжа по налаживанию социального партнерства с работодателями, благодаря чему ряд выпускников уже имеет гарантию получения рабочего места по специальности.

Положительно, что уменьшилось число тех, кто имеет риск быть нетрудоустроенным (0,7% - 1 человек из 136).

Несколько увеличилось число лиц (на 4 % опрошенных), которые предполагают служить в армии. Такой результат подтверждает лояльность молодежи в отношении службы в армии, что связано со снижением сроков службы, и улучшением условий прохождения военной службы.

Рост цен и уровня инфляции продолжают демонстрировать рост амбиций молодых людей в отношении желаемого уровня оплаты труда, что отразилось на запросах выпускников в отношении заработной платы. Около половины опрошенных согласны работать лишь за оплату труда в размере более 25 000 руб.

На 6 % возросло число лиц, которые проявляют готовность заняться собственным бизнесом и стать частным предпринимателем (сегодня это 14%).

АНКЕТА
выпускника ГБОУ СПО ВКУиНТ 2015 года

1. Группа _____

2. Какие первоочередные планы Вам предстоит реализовать после окончания колледжа?

- трудоустроиться по специальности
 трудоустроиться НЕ по специальности
 продолжить обучение в ВУЗе на **очном отделении**
 трудоустроиться и продолжить обучение на заочном отделении ВУЗа
 служить в рядах Вооруженных Сил РФ
 имею риск быть нетрудоустроенным

другое (напишите) _____

3. Если работать, то в какой отрасли:

- промышленность
 сельское хозяйство
 строительство
 транспорт
 торговля, снабжение
 сервис, туризм
 финансы
 управление
 социальное обслуживание

другое (напишите) _____

4. В какой должности:

- рабочий
 служащий, специалист
 государственный служащий
 руководитель
 частный предприниматель

иное (напишите) _____

5. На какой уровень заработной платы Вы рассчитываете?

- от 10 000 до 15 000 руб.
 от 15 000 до 20 000 руб.
 от 20 000 до 25 000 руб.
 свыше 25 000 руб.

Спасибо за участие в опросе!