

**Министерство образования и науки Волгоградской области
Государственное образовательное учреждение
среднего профессионального образования
«Волгоградский колледж управления и новых технологий»**

**ОТЧЕТ
О ПРОВЕДЕНИИ СОЦИОЛОГИЧЕСКОГО ИССЛЕДОВАНИЯ**

Определение удовлетворенности студентов образовательной услугой
колледжа

2015

СОДЕРЖАНИЕ

Введение	
Аналитическая часть	
Выводы по итогам исследования	
Приложение	

ВВЕДЕНИЕ

Исследование подготовлено лабораторией качества при ГБОУ СПО ВКУиНТ.

Тема исследования: определение удовлетворенности студентов образовательной услугой колледжа.

Цель: определить степень удовлетворенности студентов основными компонентами образовательной услуги колледжа, сформулировать рекомендации для совершенствования образовательной деятельности.

Исследование проводилось в январе 2015 года и предполагало использование метода сплошного анкетирования, в процессе которого анкетированию подверглись все студенты колледжа.

Опрос проводился по формализованной анкете.

Каждый интервьюер прошел инструктаж: как устанавливать контакт с респондентами, как задавать вопросы и работать с анкетой (анкета представлена в приложении 1).

Работа строилась в следующей последовательности:

1. Разработка и тиражирование анкет.
2. Подготовка интервьюеров.
3. Обработка анкет.
4. Построение диаграмм, таблиц и распределений.
5. Аналитическое описание результатов исследования.

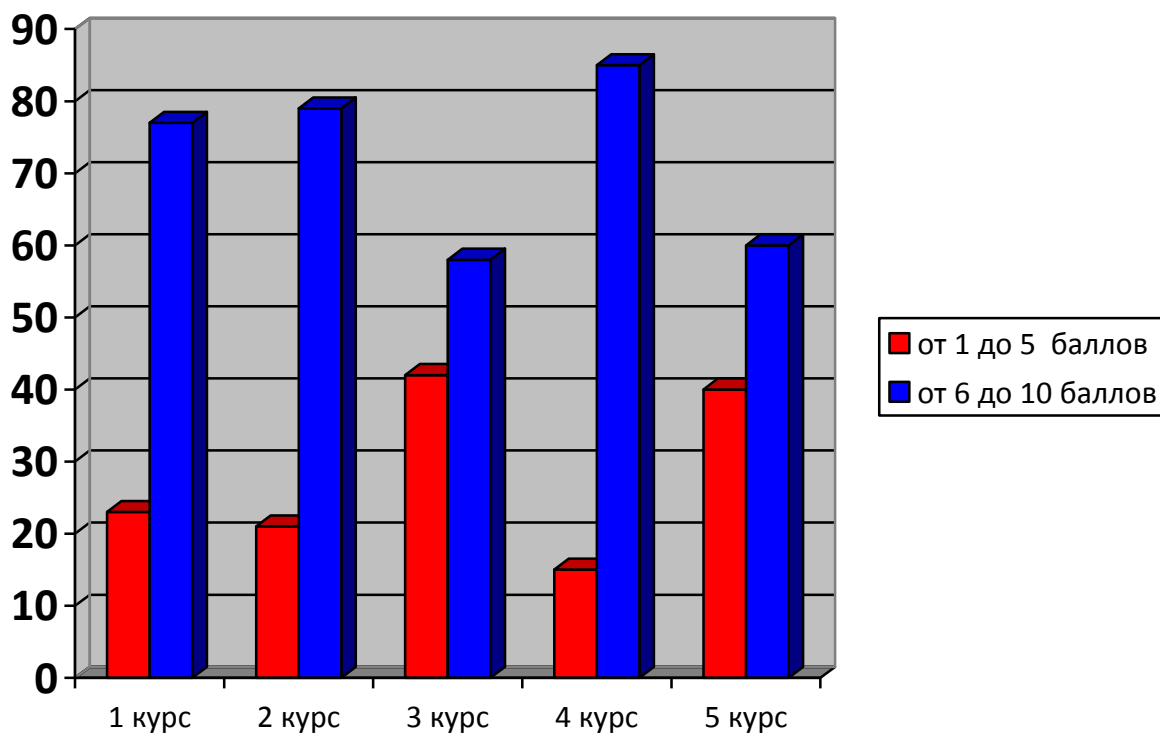
АНАЛИТИЧЕСКОЕ ОПИСАНИЕ РЕЗУЛЬТАТОВ ИССЛЕДОВАНИЯ

В опросе приняли участие 558 студента колледжа 33 групп дневного отделения колледжа. Среди них:

- 1 курс – 179 человек
- 2 курс – 114 человек
- 3 курс - 142 человека
- 4 курс – 83 человека
- 5 курс – 40 человек.

1. Удовлетворенность тем или иным элементом образовательной услуги студентам предлагалось оценить по 10-балльной системе. В итоге оценка каждого такого элемента нашла отражение в следующих диаграммах:

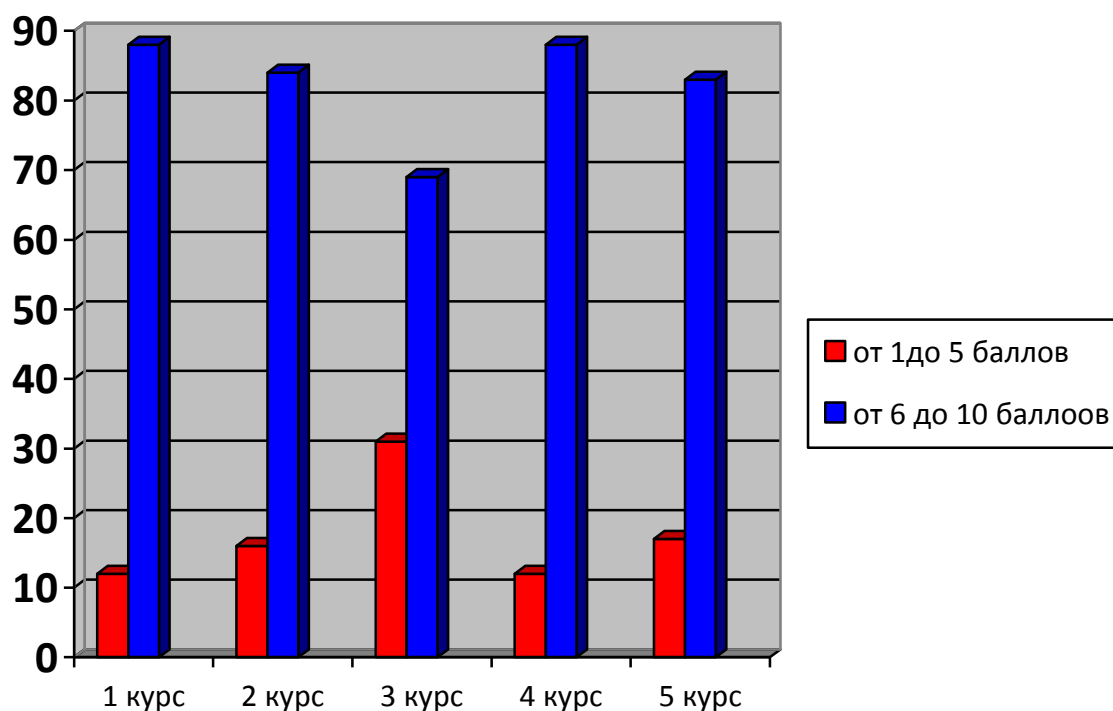
1.1. Удовлетворенность студентов обеспеченностью учебной и методической литературой



Студенты 1 курса: от 1 до 5 баллов - 23,5 % от 6 до 10 баллов - 76,5 %

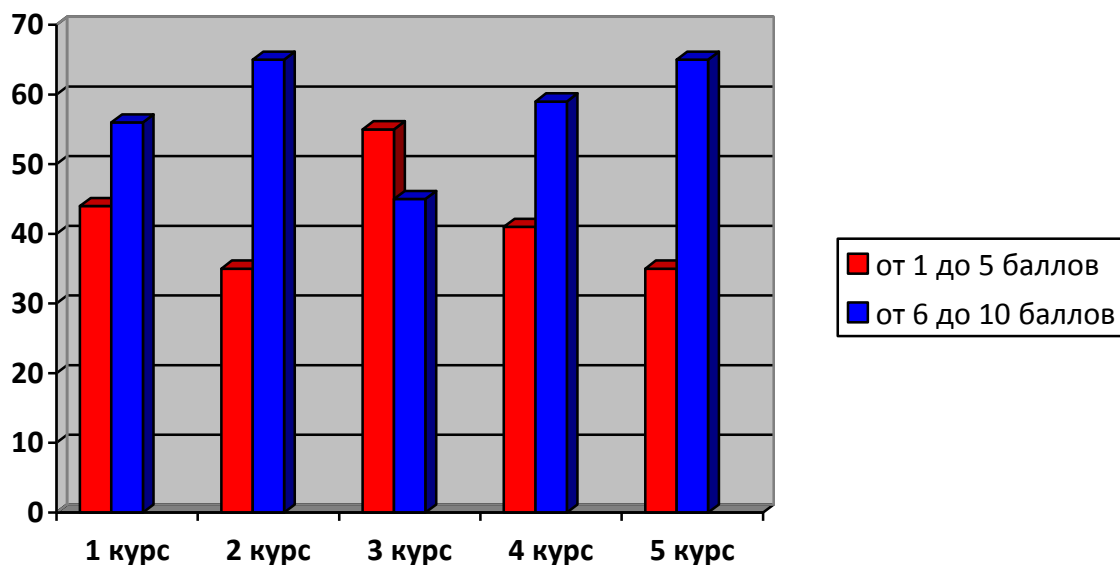
Студенты 2 курса: от 1 до 5 баллов - 21% от 6 до 10 баллов - 79 %
 Студенты 3 курса: от 1 до 5 баллов – 42,9 % от 6 до 10 баллов - 57,1 %
 Студенты 4 курса: от 1 до 5 баллов - 15,6 % от 6 до 10 баллов – 84,4 %.
 Студенты 5 курса: от 1 до 5 баллов - 40 % от 6 до 10 баллов - 60 %.

1.2. Удовлетворенность доступностью учебной и методической литературы в библиотеке колледжа



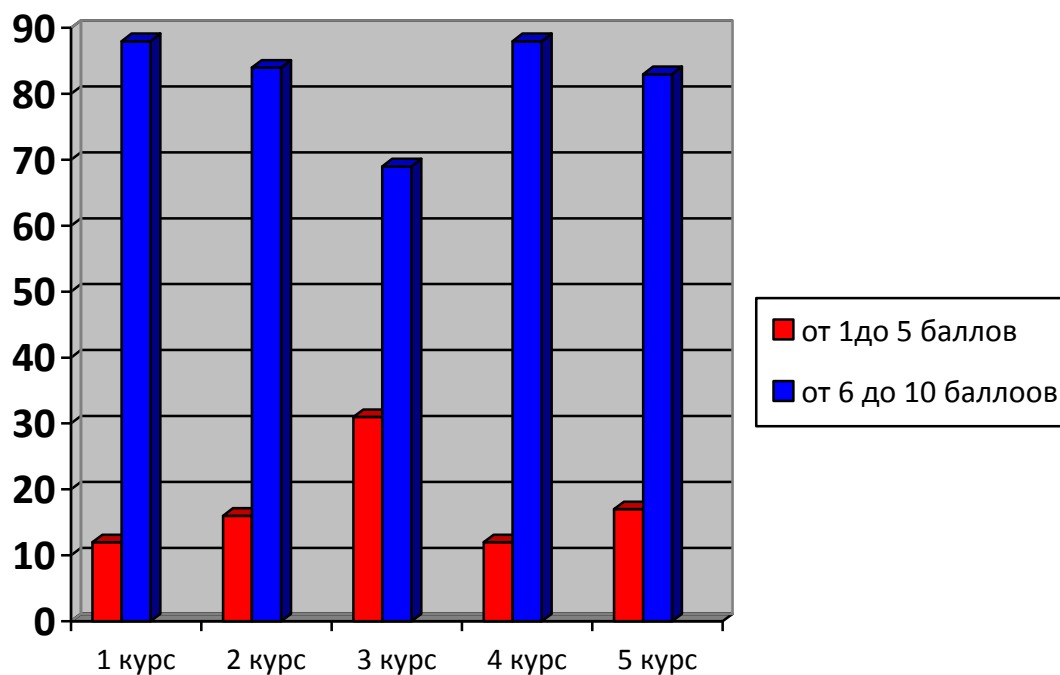
Студенты 1 курса: от 1 до 5 баллов - 11,7 % от 6 до 10 баллов – 88,3%.
 Студенты 2 курса: от 1 до 5 баллов - 16,7% от 6 до 10 баллов – 83,3%
 Студенты 3 курса: от 1 до 5 баллов - 31% от 6 до 10 баллов - 69%
 Студенты 4 курса: от 1 до 5 баллов - 12% от 6 до 10 баллов - 88%
 Студенты 5 курса: от 1 до 5 баллов - 17,5% от 6 до 10 баллов – 82,5%

1.3. Удовлетворенность оснащением учебных аудиторий и лабораторий современным технологическим оборудованием



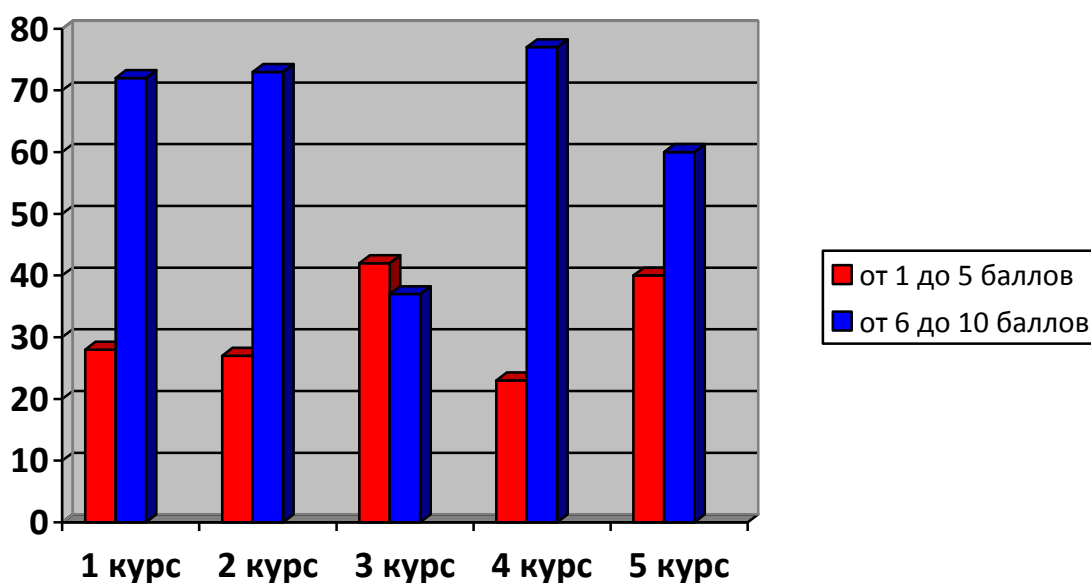
Студенты 1 курса: от 1 до 5 баллов - 44,1 % от 6 до 10 баллов – 55,9%
 Студенты 2 курса: от 1 до 5 баллов - 35 % от 6 до 10 баллов - 65%
 Студенты 3 курса: от 1 до 5 баллов - 55,6% от 6 до 10 баллов - 44,4%
 Студенты 4 курса: от 1 до 5 баллов - 41% от 6 до 10 баллов - 59%
 Студенты 5 курса: от 1 до 5 баллов - 35% от 6 до 10 баллов – 65%

1.4. Удовлетворенность уровнем доступности современных информационных технологий (возможностью работы на компьютере, использованием Интернет-ресурсов)



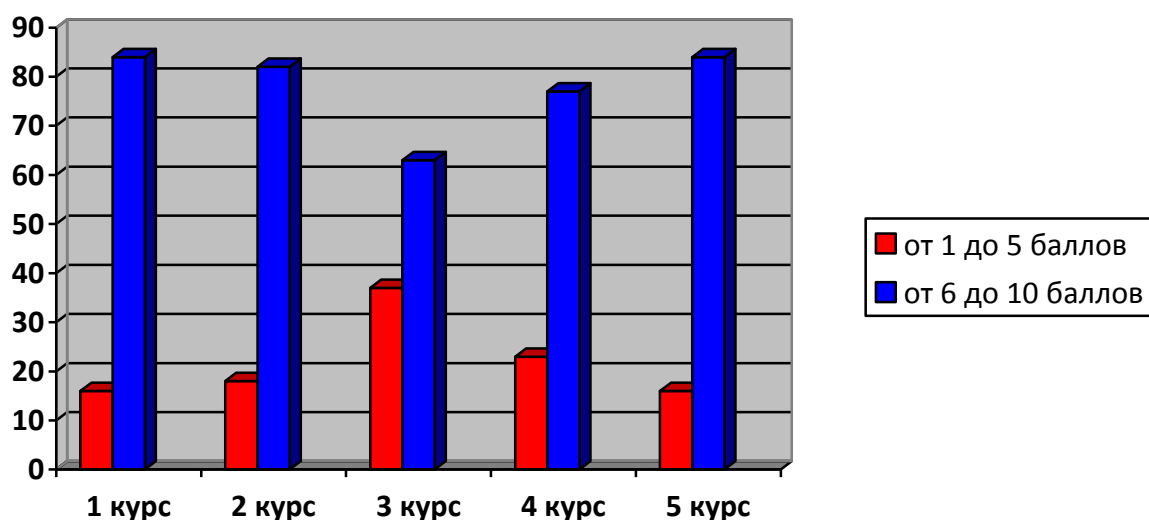
Студенты 1 курса: от 1 до 5 баллов - 36,3% от 6 до 10 баллов - 63,7%
 Студенты 2 курса: от 1 до 5 баллов - 39,5% от 6 до 10 баллов - 60,5%
 Студенты 3 курса: от 1 до 5 баллов - 60,1% от 6 до 10 баллов - 39,9%
 Студенты 4 курса: от 1 до 5 баллов - 42,2% от 6 до 10 баллов - 57,8%
 Студенты 5 курса: от 1 до 5 баллов - 52,5% от 6 до 10 баллов - 47,5%

1.5. Удовлетворенность санитарно-гигиеническим состоянием учебных аудиторий, лабораторий



Студенты 1 курса: от 1 до 5 баллов - 28,5% от 6 до 10 баллов - 71,5%
 Студенты 2 курса: от 1 до 5 баллов - 27,2% от 6 до 10 баллов - 72,8%
 Студенты 3 курса: от 1 до 5 баллов - 42,9% от 6 до 10 баллов - 37,1%
 Студенты 4 курса: от 1 до 5 баллов - 22,9% от 6 до 10 баллов - 77,1%
 Студенты 5 курса: от 1 до 5 баллов - 40% от 6 до 10 баллов - 60%

1.6. Удовлетворенность санитарно-гигиеническим состоянием пунктов общественного питания



Студенты 1 курса: от 1 до 5 баллов - 15,6% от 6 до 10 баллов – 83,4%

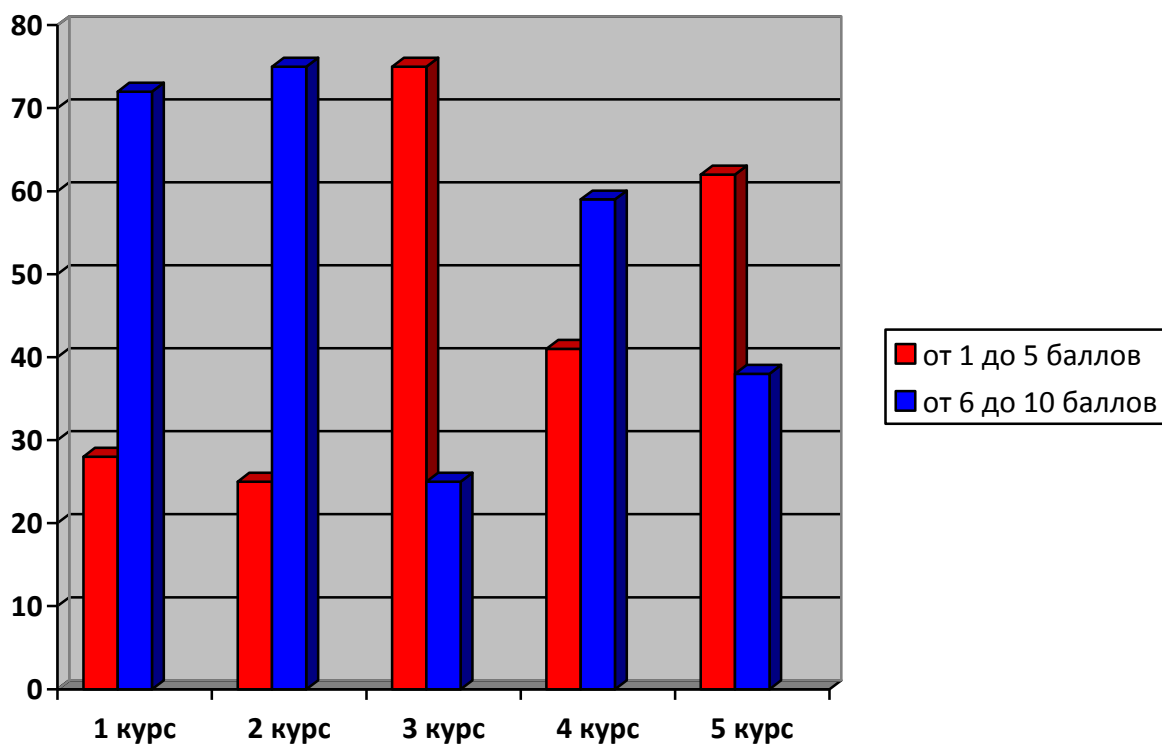
Студенты 2 курса: от 1 до 5 баллов – 18,4% от 6 до 10 баллов - 81,6%

Студенты 3 курса: от 1 до 5 баллов - 37,3% от 6 до 10 баллов – 62,7%

Студенты 4 курса: от 1 до 5 баллов - 22,9% от 6 до 10 баллов- 77,1%.

Студенты 5 курса: от 1 до 5 баллов - 15,6% от 6 до 10 баллов – 84,4%

1.7. Удовлетворенность санитарно-гигиеническим состоянием общественных туалетов

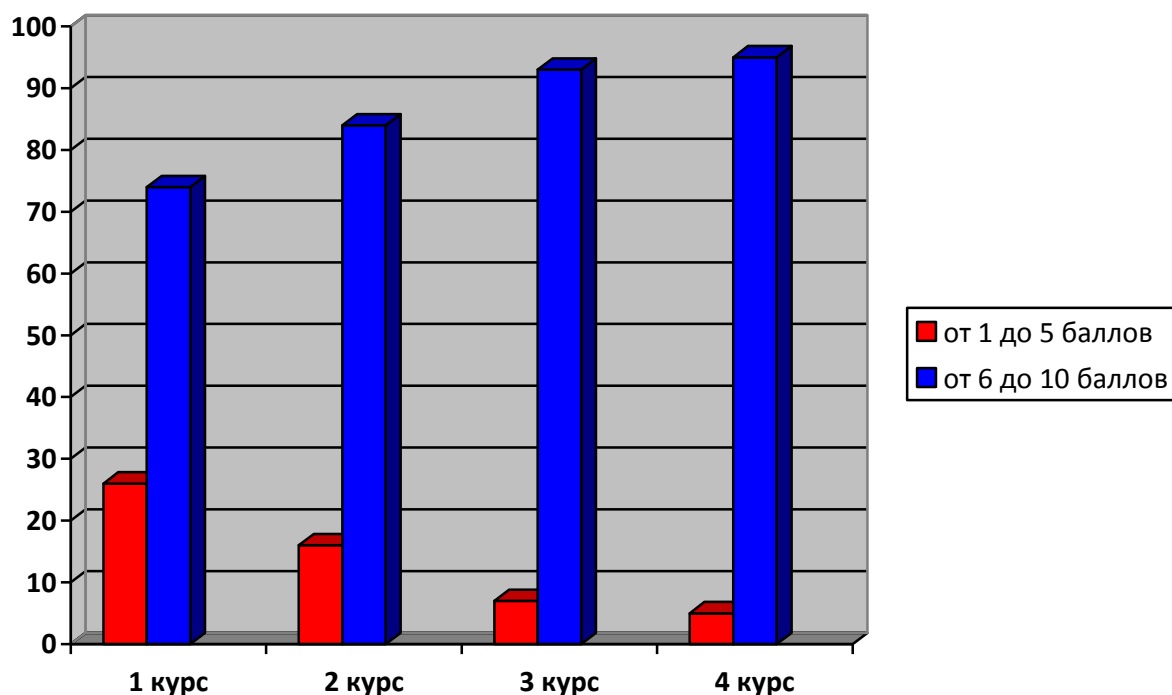


Студенты 1 курса: от 1 до 5 баллов - 28,5% от 6 до 10 баллов - 71,5%

Студенты 2 курса: от 1 до 5 баллов – 25,5% от 6 до 10 баллов - 74,5%

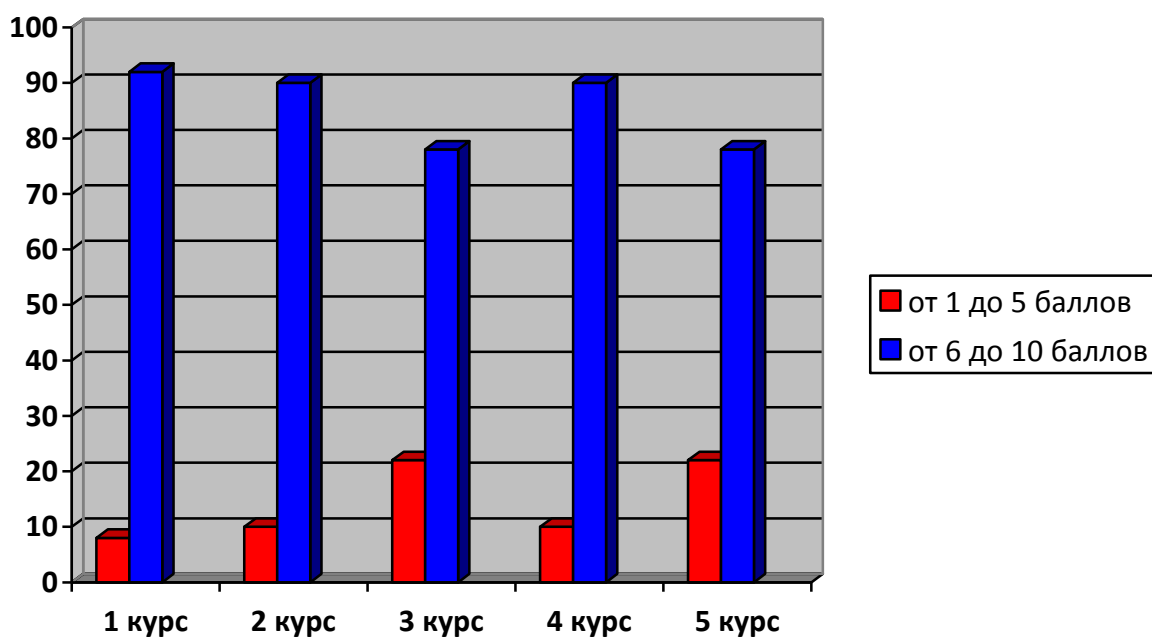
Студенты 3 курса: от 1 до 5 баллов - 74,6% от 6 до 10 баллов - 25,4%
 Студенты 4 курса: от 1 до 5 баллов - 41% от 6 до 10 баллов - 59%.
 Студенты 5 курса: от 1 до 5 баллов - 62,5% от 6 до 10 баллов – 37,5%

1.8. Удовлетворенность бытовыми условиями проживания в общежитии



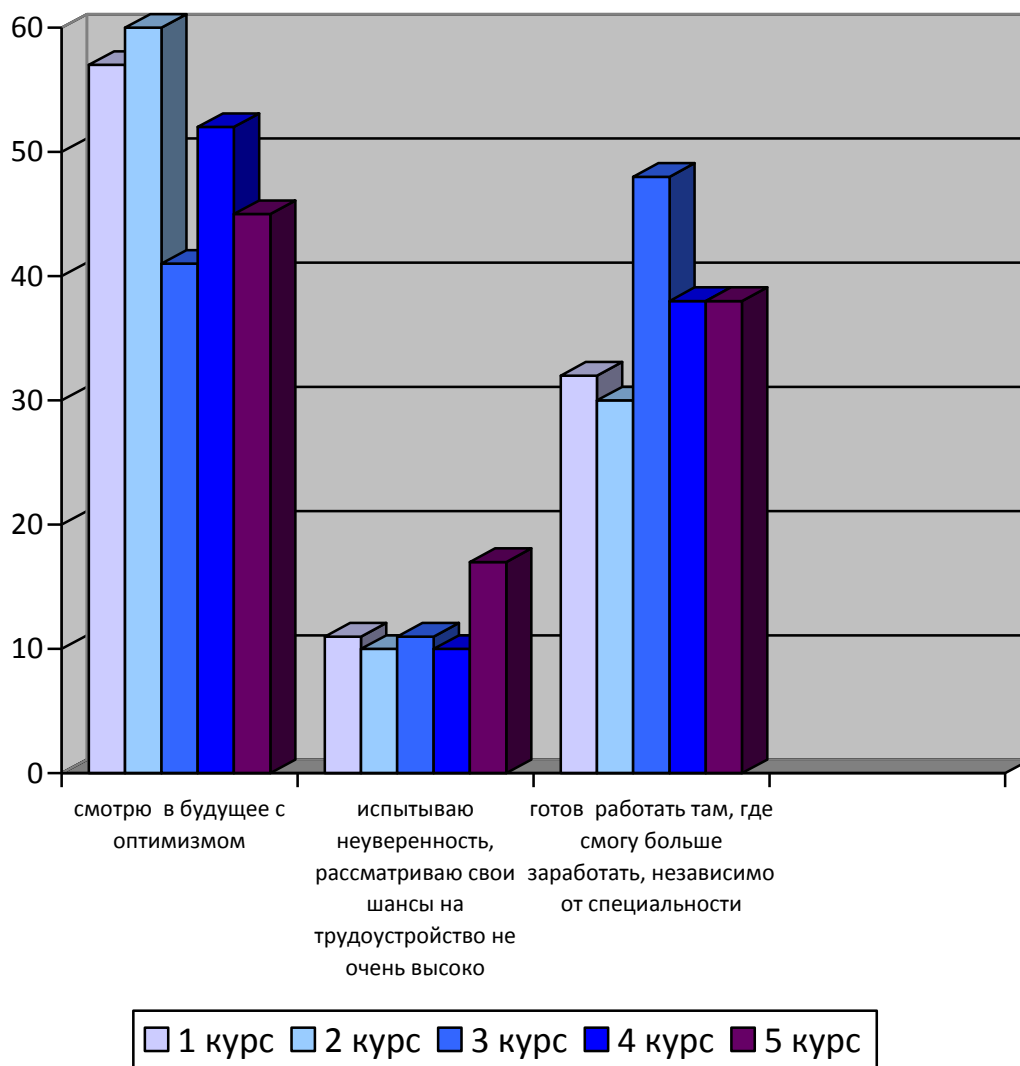
Студенты 1 курса: от 1 до 5 баллов 25,7% от 6 до 10 баллов 74,3%
 Студенты 2 курса: от 1 до 5 баллов 16,2% от 6 до 10 баллов 83,8%
 Студенты 3 курса: от 1 до 5 баллов 40,1% от 6 до 10 баллов 59,9%
 Студенты 4 курса: от 1 до 5 баллов 26,5% от 6 до 10 баллов 73,5%
 Студенты 5 курса: от 1 до 5 баллов - 23,5% от 6 до 10 баллов – 76,5%.

1.9. Оценка процесса обучения в целом



Студенты 1 курса: от 1 до 5 баллов - 7,8% от 6 до 10 баллов - 92,2%
Студенты 2 курса: от 1 до 5 баллов - 10,5% от 6 до 10 баллов - 89,5%
Студенты 3 курса: от 1 до 5 баллов - 22,5 % от 6 до 10 баллов - 77,5%
Студенты 4 курса: от 1 до 5 баллов - 9,6% от 6 до 10 баллов – 90,4%.
Студенты 5 курса: от 1 до 5 баллов - 22,5% от 6 до 10 баллов – 77,5%

**2. На вопрос: как Вы оцениваете свои перспективы на рынке труда?
 Ответы распределились следующим образом:**



Студенты 1 курса: 57% смотрят в будущее с оптимизмом; 11,2% испытывают неуверенность, рассматривают свои шансы на трудоустройство не очень высоко; 31,8 % готовы работать там, где смогу больше заработать, независимо от специальности.

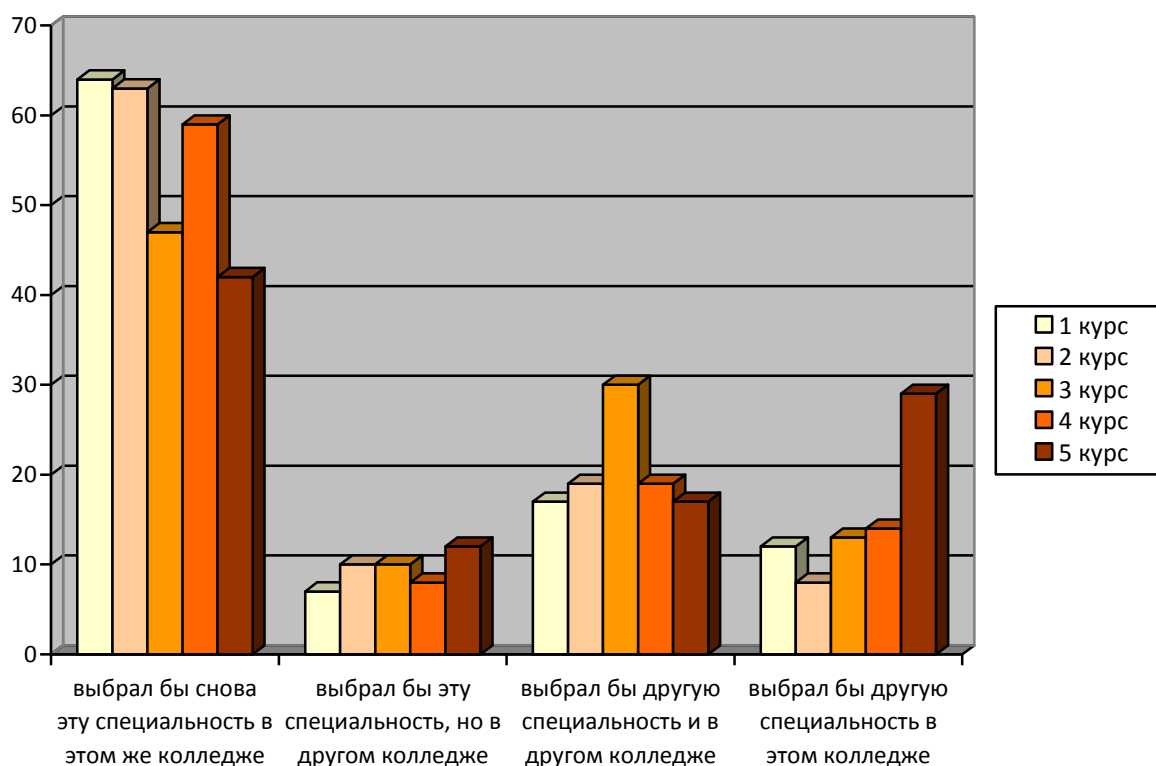
Студенты 2 курса: 59,6 % смотрят в будущее с оптимизмом; 10,5 % испытывают неуверенность, рассматривают свои шансы на трудоустройство не очень высоко; 29,9% готовы работать там, где смогу больше заработать, независимо от специальности.

Студенты 3 курса: 41% смотрят в будущее с оптимизмом; 11,3% испытывают неуверенность, рассматривают свои шансы на трудоустройство не очень высоко; 47,7 % готовы работать там, где смогу больше заработать, независимо от специальности.

Студенты 4 курса: 51.6 % смотрят в будущее с оптимизмом; 10 % испытывают неуверенность, рассматривают свои шансы на трудоустройство не очень высоко; 38,4 % готовы работать там, где смогут больше заработать, независимо от специальности.

Студенты 5 курса: 45 % смотрят в будущее с оптимизмом; 17,5 % испытывают неуверенность, рассматривают свои шансы на трудоустройство не очень высоко; 37,5 % готовы работать там, где смогут больше заработать, независимо от специальности.

3. Если бы Вам пришлось выбирать специальность снова, как бы Вы поступили?



Студенты 1 курса:

Выбрал бы снова эту специальность в этом же колледже - 64,8%

Выбрал бы эту специальность, но в другом колледже - 6,7%

Выбрал бы другую специальность и в другом колледже - 16,7%

Выбрал бы другую специальность в этом колледже - 11,8%

Студенты 2 курса:

Выбрал бы снова эту специальность в этом же колледже - 62,3%

Выбрал бы эту специальность, но в другом колледже – 10,5%

Выбрал бы другую специальность и в другом колледже - 19,3%

Выбрал бы другую специальность в этом колледже - 7,9%

Студенты 3 курса:

Выбрал бы снова эту специальность в этом же колледже - 46,5%

Выбрал бы эту специальность, но в другом колледже - 10,6%

Выбрал бы другую специальность и в другом колледже - 28,9%

Выбрал бы другую специальность в этом колледже - 14%

Студенты 4 курса:

Выбрал бы снова эту специальность в этом же колледже - 59%

Выбрал бы эту специальность, но в другом колледже – 8,4%

Выбрал бы другую специальность и в другом колледже – 19,3%

Выбрал бы другую специальность в этом колледже – 13,3%.

Студенты 5 курса:

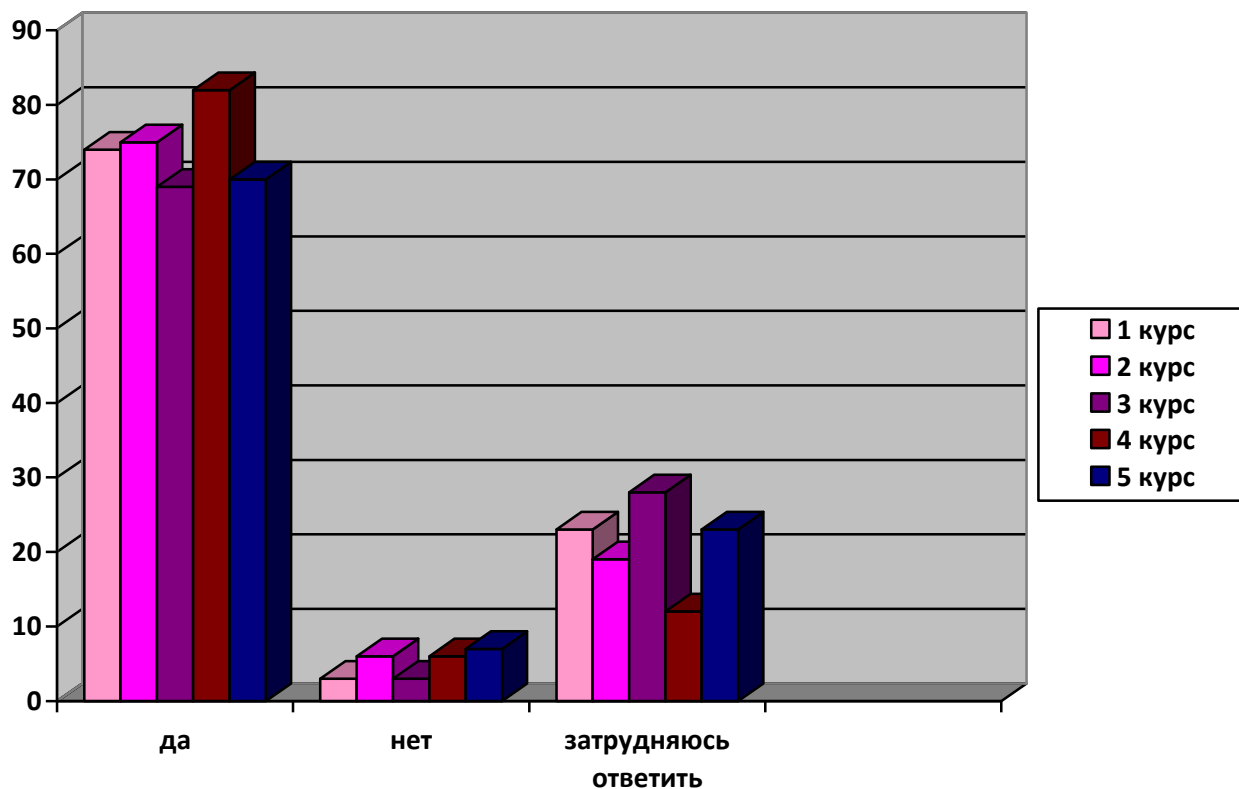
Выбрал бы снова эту специальность в этом же колледже – 42,5%

Выбрал бы эту специальность, но в другом колледже – 12,5%

Выбрал бы другую специальность и в другом колледже – 17,5%

Выбрал бы другую специальность в этом колледже – 27,5%.

4. Есть ли в Вашем колледже информационные источники, с помощью которых можно познакомиться с планом (графиком) проведения внеучебной деятельности (работой спортивных секций, студенческих клубов, кружков и т.д.)?



Студенты 1 курса:

да - 74,3%

нет – 2,8%

затрудняюсь - 22,9%

Студенты 2 курса:

да - 75,4%

нет - 6,1%

затрудняюсь - 18,5 %

Студенты 3 курса:

да - 69%

нет 6,3%

затрудняюсь 24,7%

Студенты 4 курса:

да - 82%

нет 6 %

затрудняюсь 12%.

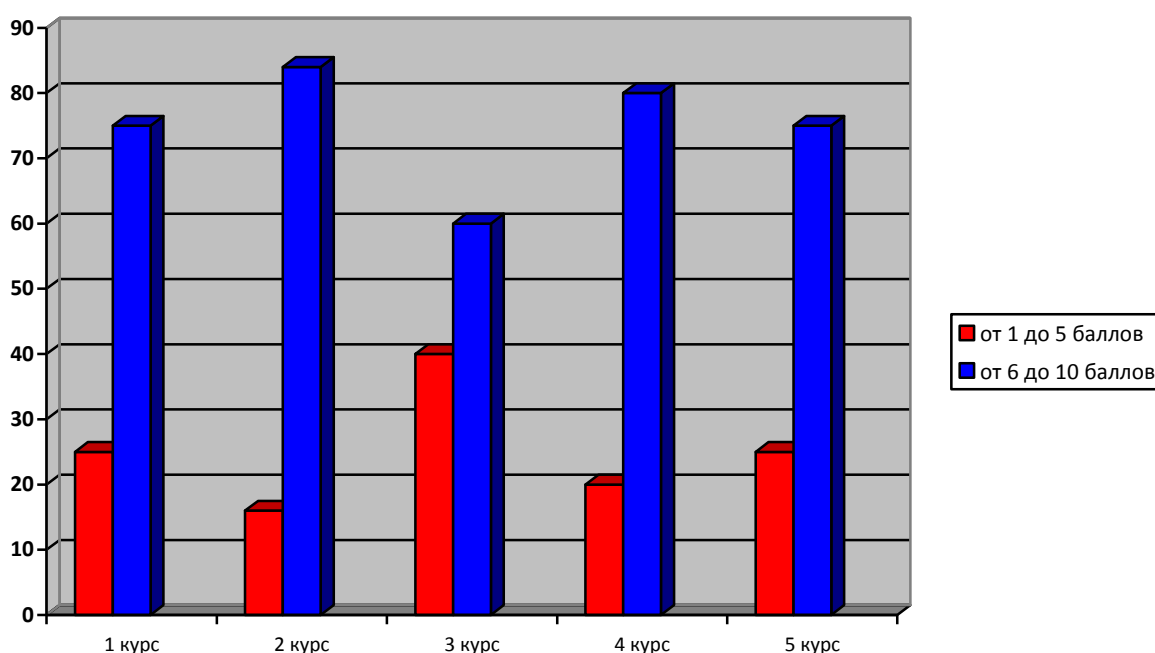
Студенты 5 курса:

да – 70%

нет 7,5 %

затрудняюсь 22,5%.

5. Студентам предложено оценить по 10-балльной системе удовлетворенность информационным обеспечением организации и проведения внеучебной деятельности (работой спортивных секций, студенческих клубов, кружков и т.д.)?



Студенты 1 курса: от 1 до 5 баллов - 25,1% от 6 до 10 баллов – 74,9%

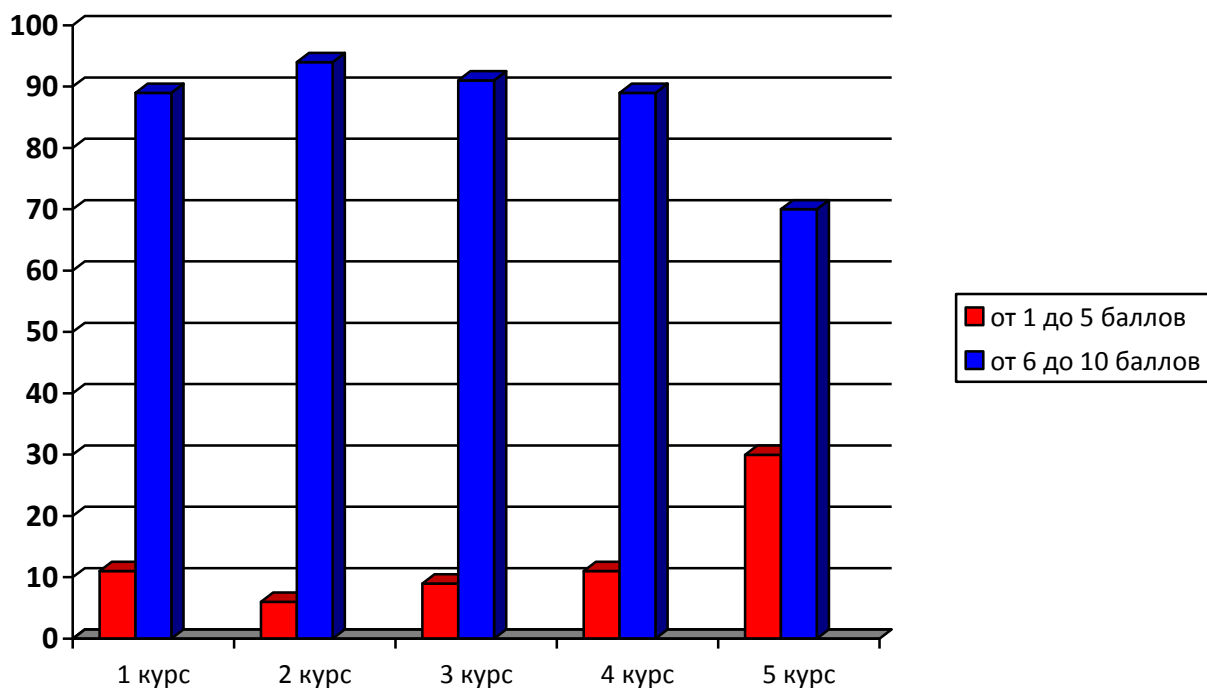
Студенты 2 курса: от 1 до 5 баллов - 15,8% от 6 до 10 баллов - 84,2%

Студенты 3 курса: от 1 до 5 баллов - 40,1% от 6 до 10 баллов - 59,9%

Студенты 4 курса: от 1 до 5 баллов - 20,5% от 6 до 10 баллов – 79,5%.

Студенты 5 курса: от 1 до 5 баллов - 25% от 6 до 10 баллов - 75%.

6. Студентам предложено оценить по 10-балльной системе удовлетворенность работой классного руководителя группы



Студенты 1 курса: от 1 до 5 баллов - 11,7% от 6 до 10 баллов - 88,3%

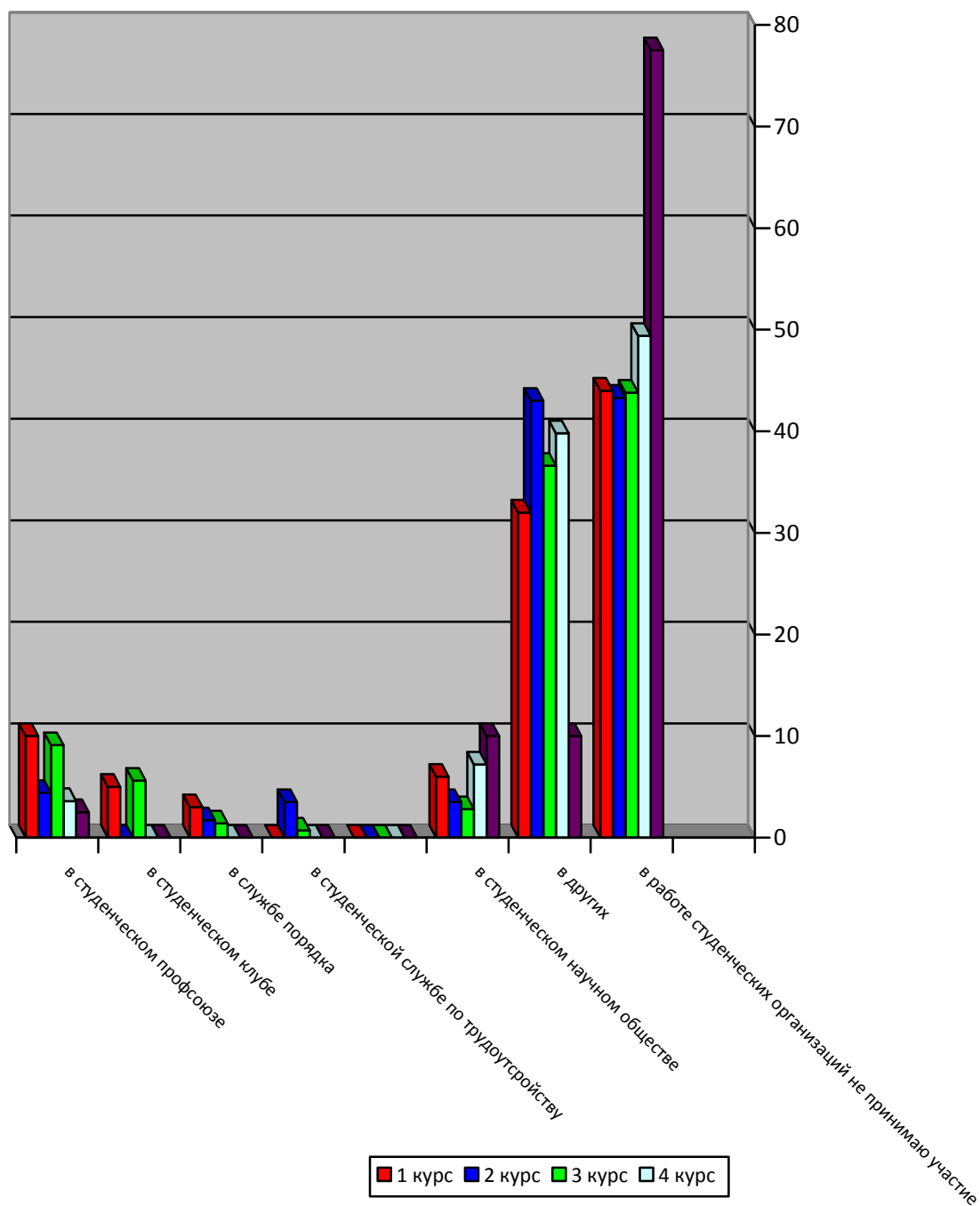
Студенты 2 курса: от 1 до 5 баллов - 6,1% от 6 до 10 баллов - 94,9%

Студенты 3 курса: от 1 до 5 баллов - 8,5 % от 6 до 10 баллов - 91,5%

Студенты 4 курса: от 1 до 5 баллов - 11% от 6 до 10 баллов - 89%.

Студенты 5 курса: от 1 до 5 баллов - 30% от 6 до 10 баллов - 70%.

7. В работе каких студенческих общественных организаций Вы принимаете участие?



Студенты 1 курса:

В студенческом профсоюзе - 10 %

В студенческом клубе - 5%

В службе порядка – 2,8%

В студенческой службе по трудоустройству - 0%

В строительном отряде - 0%

В студенческом научном обществе – 5,6%

В других - 31,8%

В работе студенческих общественных организаций участия не принимаю - 44,8%

Студенты 2 курса:

В студенческом профсоюзе - 4,4%

В студенческом клубе - 0%

В службе порядка - 1,7%

В студенческой службе по трудоустройству - 3,5%

В строительном отряде 0%

В студенческом научном обществе - 3,5%

В других - 43%

В работе студенческих общественных организаций участия не принимаю - 43,3%

Студенты 3 курса:

В студенческом профсоюзе - 9,1%

В студенческом клубе - 5,6%

В службе порядка – 1,4%

В студенческой службе по трудоустройству – 0,7%

В строительном отряде - 0%

В студенческом научном обществе – 2,8%

В других - 36,6%

В работе студенческих общественных организаций участия не принимаю - 43,8%

Студенты 4 курса:

В студенческом профсоюзе – 3,6%

В студенческом клубе - 0%

В службе порядка - 0%

В студенческой службе по трудоустройству - 0%

В строительном отряде - 0%

В студенческом научном обществе – 7,2%

В других - 39,8%

В работе студенческих общественных организаций участия не принимаю – 49,4 %.

Студенты 5 курса:

В студенческом профсоюзе – 2,5%

В студенческом клубе - 0%

В службе порядка - 0%

В студенческой службе по трудоустройству - 0%

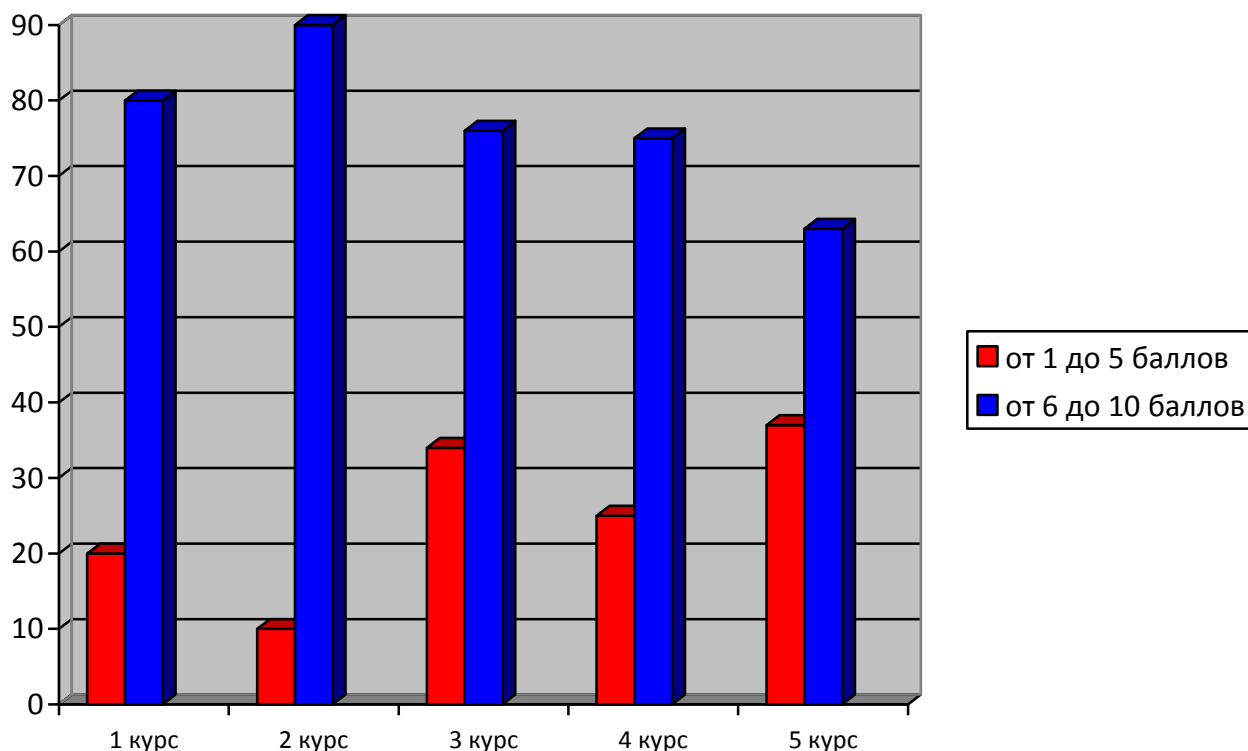
В строительном отряде - 0%

В студенческом научном обществе - 10%

В других - 10%

В работе студенческих общественных организаций участия не принимаю – 77,5 %.

8. Студентам предложено оценить по 10-балльной системе работу студенческих общественных организаций в целом



Студенты 1 курса: от 1 до 5 баллов - 20,1% от 6 до 10 баллов - 79,9%

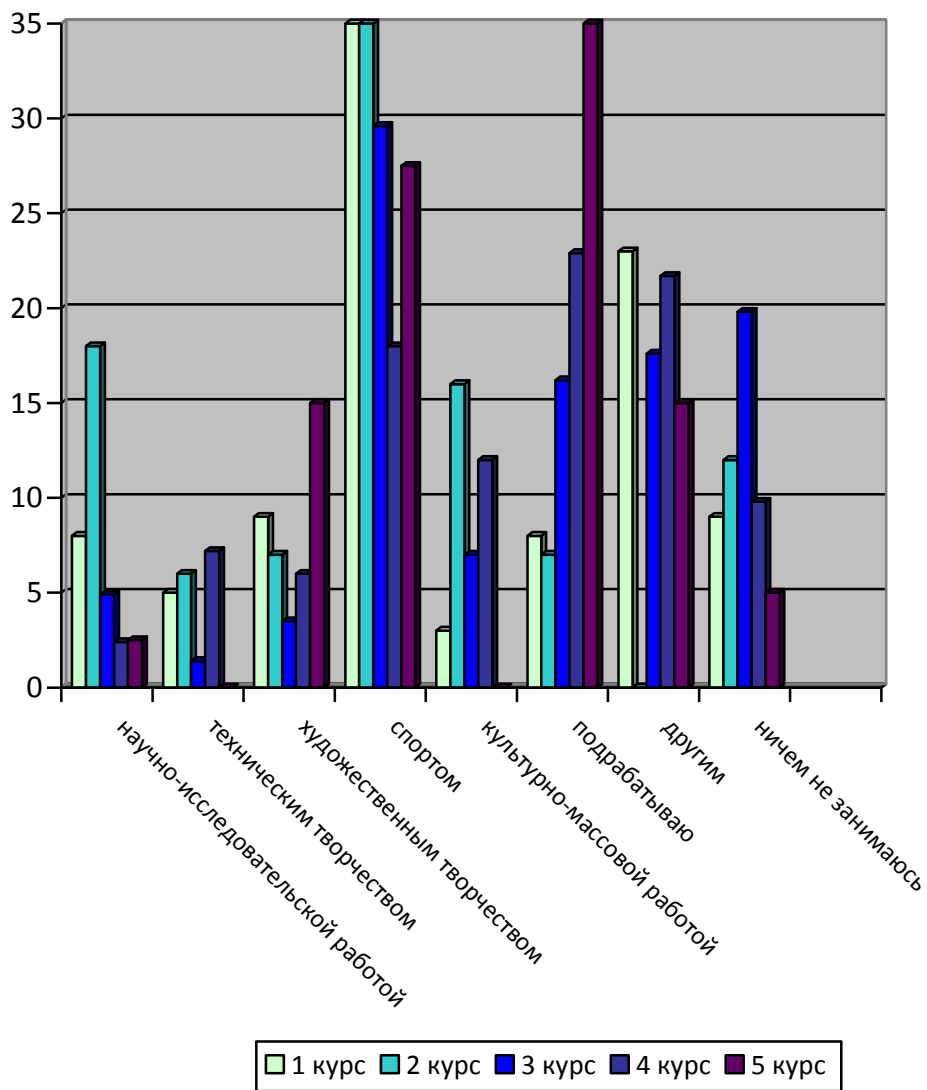
Студенты 2 курса: от 1 до 5 баллов - 9,6% от 6 до 10 баллов - 90,4%

Студенты 3 курса: от 1 до 5 баллов - 33,8% от 6 до 10 баллов - 76,2%

Студенты 4 курса: от 1 до 5 баллов - 25,3% от 6 до 10 баллов – 74,7%.

Студенты 5 курса: от 1 до 5 баллов - 37,5% от 6 до 10 баллов – 62,5%.

9. Какими видами деятельности Вы занимаетесь во внеурочное время?



Студенты 1 курса:

Научно-исследовательской работой – 8,4%

Техническим творчеством – 4,5%

Художественным творчеством 8,9%

Спортом 34,6%

Культурно-массовой работой – 2,8%

Во внеурочное время подрабатываю – 7,8%

Другим - 22,9%

Во внеурочное время ничем не занимаюсь - 10,1%

Студенты 2 курса:

Научно-исследовательской работой - 17,6%

Техническим творчеством - 5,5%

Художественным творчеством - 6,9%

Спортом - 34,6%

Культурно-массовой работой - 16,4%

Во внеурочное время подрабатываю - 6,9%

Другим - 0%

Во внеурочное время ничем не занимаюсь - 12,1%

Студенты 3 курса:

Научно-исследовательской работой - 4,9%

Техническим творчеством – 1,4%

Художественным творчеством – 3,5%

Спортом 29,6%

Культурно-массовой работой - 7%

Во внеурочное время подрабатываю – 16,2%

Другим – 17,6%

Во внеурочное время ничем не занимаюсь – 19,8%

Студенты 4 курса:

Научно-исследовательской работой 2,4%

Техническим творчеством – 7,2%

Художественным творчеством - 6%

Спортом - 18%

Культурно-массовой работой - 12%

Во внеурочное время подрабатываю - 22,9%

Другим – 21,7%

Во внеурочное время ничем не занимаюсь -9,8%.

Студенты 5 курса:

Научно-исследовательской работой 2,5%

Техническим творчеством - 0%

Художественным творчеством - 15%

Спортом – 27,5%

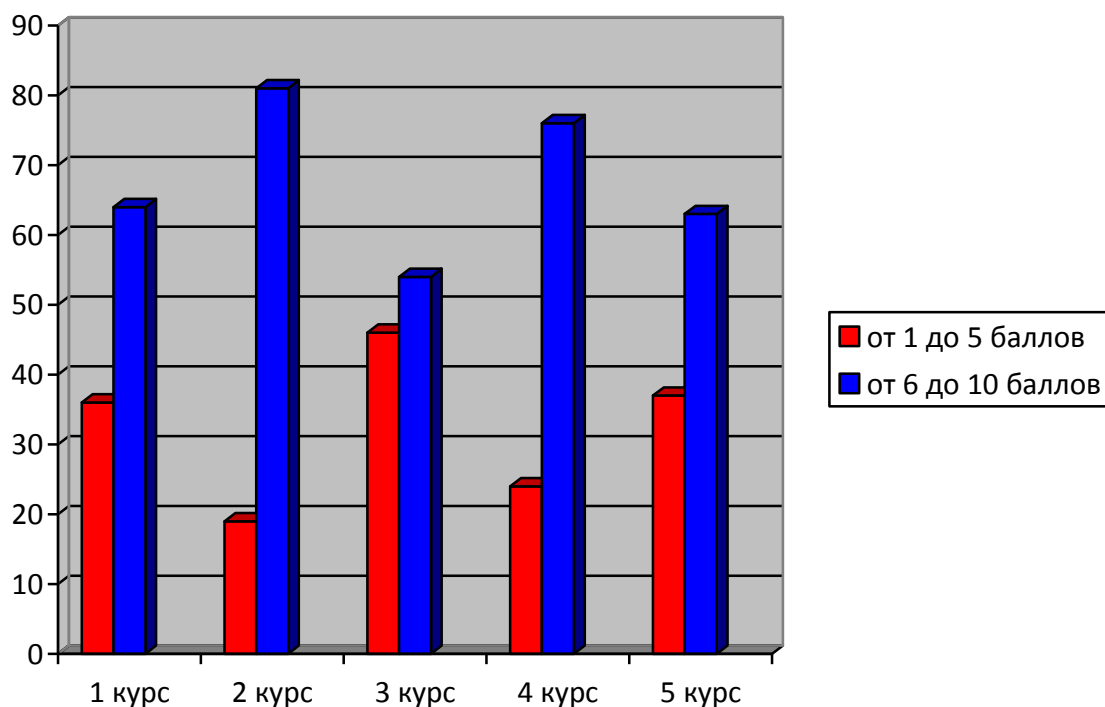
Культурно-массовой работой - 0%

Во внеурочное время подрабатываю - 35%

Другим - 15%

Во внеурочное время ничем не занимаюсь -5%.

10. Студентам предлагается оценить по 10 – балльной системе уровень материально-технического обеспечения научно-исследовательской деятельности



Студенты 1 курса: от 1 до 5 баллов - 35,7 % от 6 до 10 баллов - 64,3 %

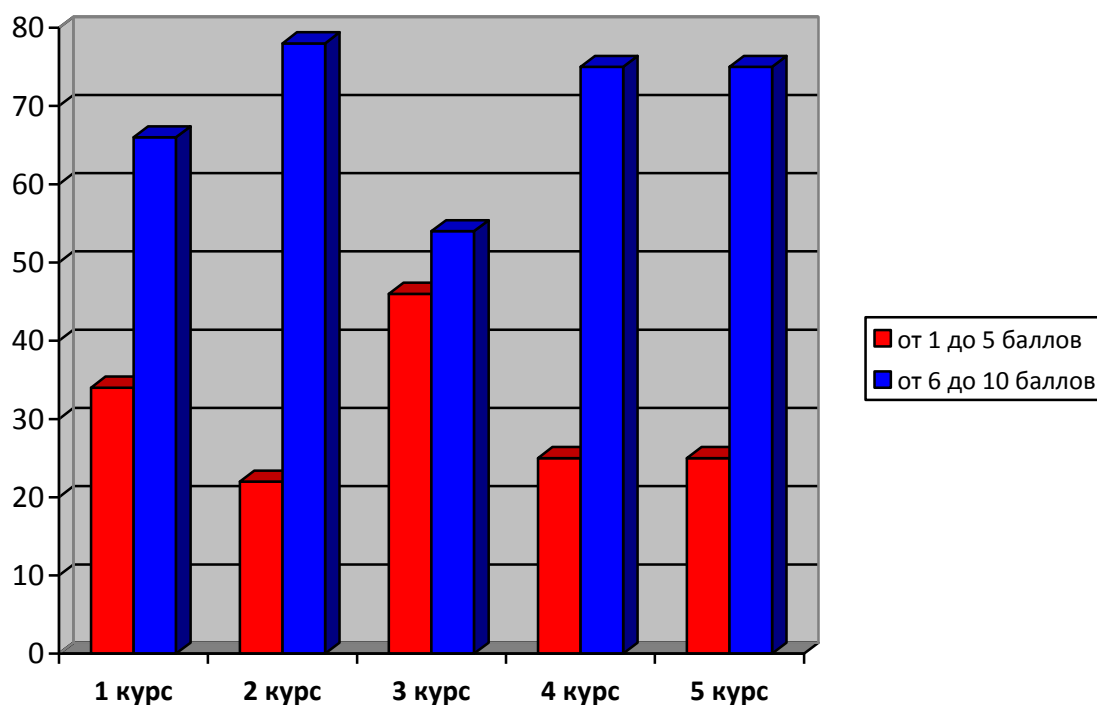
Студенты 2 курса: от 1 до 5 баллов 19,3 % от 6 до 10 баллов 80,7 %

Студенты 3 курса: от 1 до 5 баллов 45,8 % от 6 до 10 баллов 54,2 %

Студенты 4 курса: от 1 до 5 баллов 24 % от 6 до 10 баллов 76 %.

Студенты 5 курса: от 1 до 5 баллов 37,5 % от 6 до 10 баллов 62,5 %.

11. Студентам предлагается оценить по 10 – балльной системе уровень материально-технического обеспечения технического творчества



Студенты 1 курса: от 1 до 5 баллов 34 % от 6 до 10 баллов 66 %

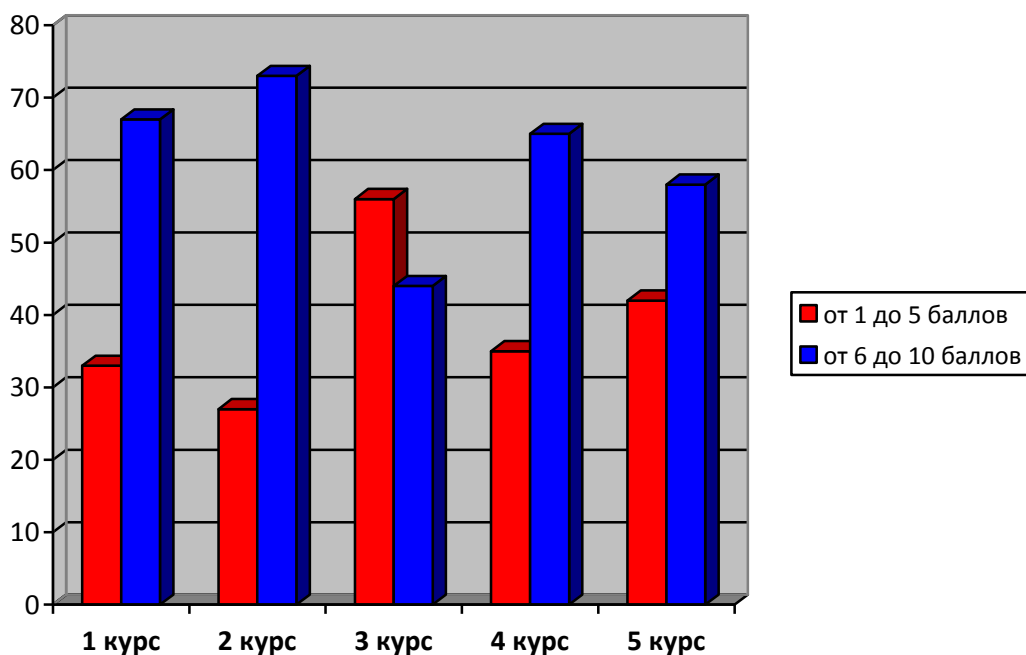
Студенты 2 курса: от 1 до 5 баллов 21,9% от 6 до 10 баллов 78,1 %

Студенты 3 курса: от 1 до 5 баллов 45,8 % от 6 до 10 баллов 54,2 %

Студенты 4 курса: от 1 до 5 баллов 25,3 % от 6 до 10 баллов 74,7 %.

Студенты 5 курса: от 1 до 5 баллов 25 % от 6 до 10 баллов 75 %.

12. Студентам предлагается оценить по 10 – балльной системе уровень материально-технического обеспечения художественного творчества



Студенты 1 курса: от 1 до 5 баллов 33,5 % от 6 до 10 баллов 66,5 %

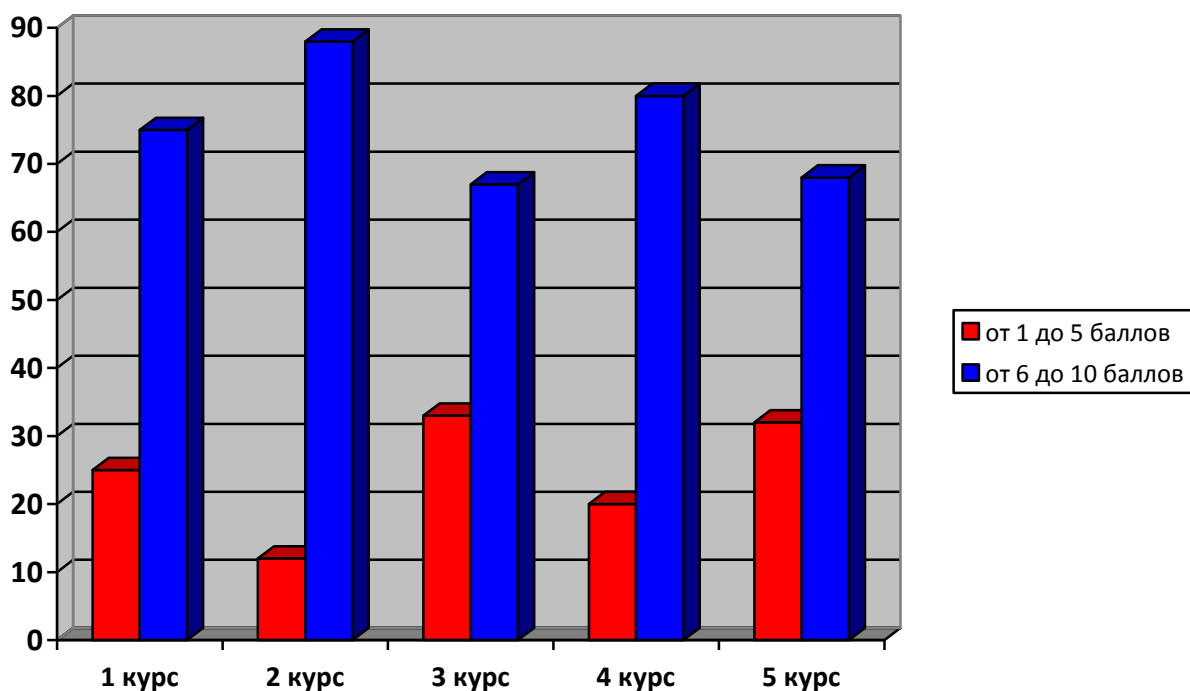
Студенты 2 курса: от 1 до 5 баллов 27,2 % от 6 до 10 баллов 72,8 %

Студенты 3 курса: от 1 до 5 баллов 56,33 % от 6 до 10 баллов 43,67 %

Студенты 4 курса: от 1 до 5 баллов 35 % от 6 до 10 баллов 65 %.

Студенты 5 курса: от 1 до 5 баллов 42,5 % от 6 до 10 баллов 57,5 %.

13. Студентам предлагается оценить по 10 – балльной системе уровень материально-технического обеспечения спортивных мероприятий



Студенты 1 курса: от 1 до 5 баллов 24,6 % от 6 до 10 баллов 75,4 %

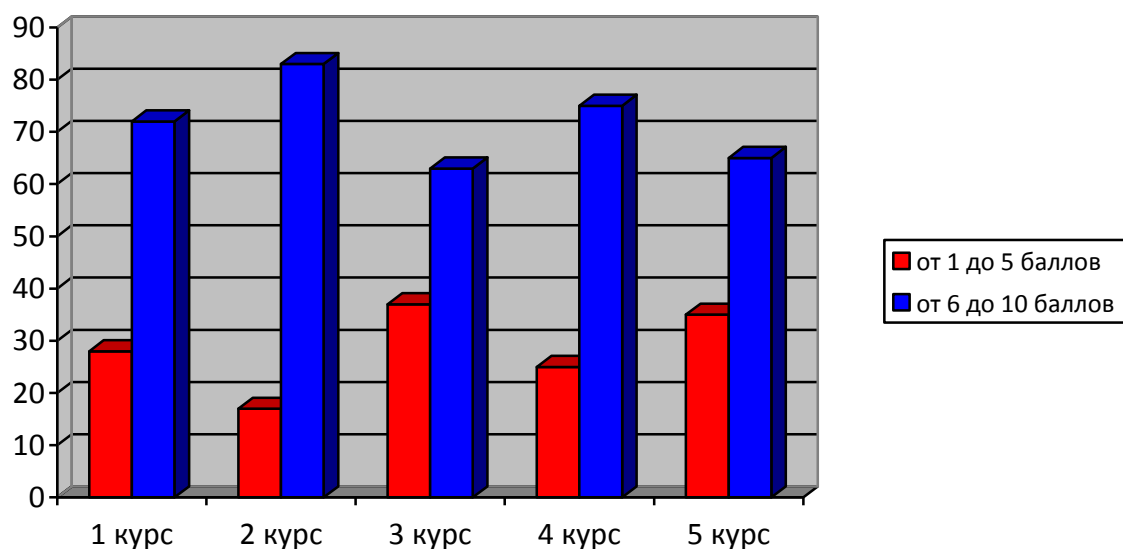
Студенты 2 курса: от 1 до 5 баллов 12,3 % от 6 до 10 баллов 87,7 %

Студенты 3 курса: от 1 до 5 баллов 33 % от 6 до 10 баллов 67 %

Студенты 4 курса: от 1 до 5 баллов 20,5 % от 6 до 10 баллов 79,5 %.

Студенты 5 курса: от 1 до 5 баллов 32,5 % от 6 до 10 баллов 67,5%.

14. Студентам предлагается оценить по 10 – балльной системе уровень материально-технического обеспечения культурно-массовых мероприятий



Студенты 1 курса: от 1 до 5 баллов 28,5% от 6 до 10 баллов 71,5 %

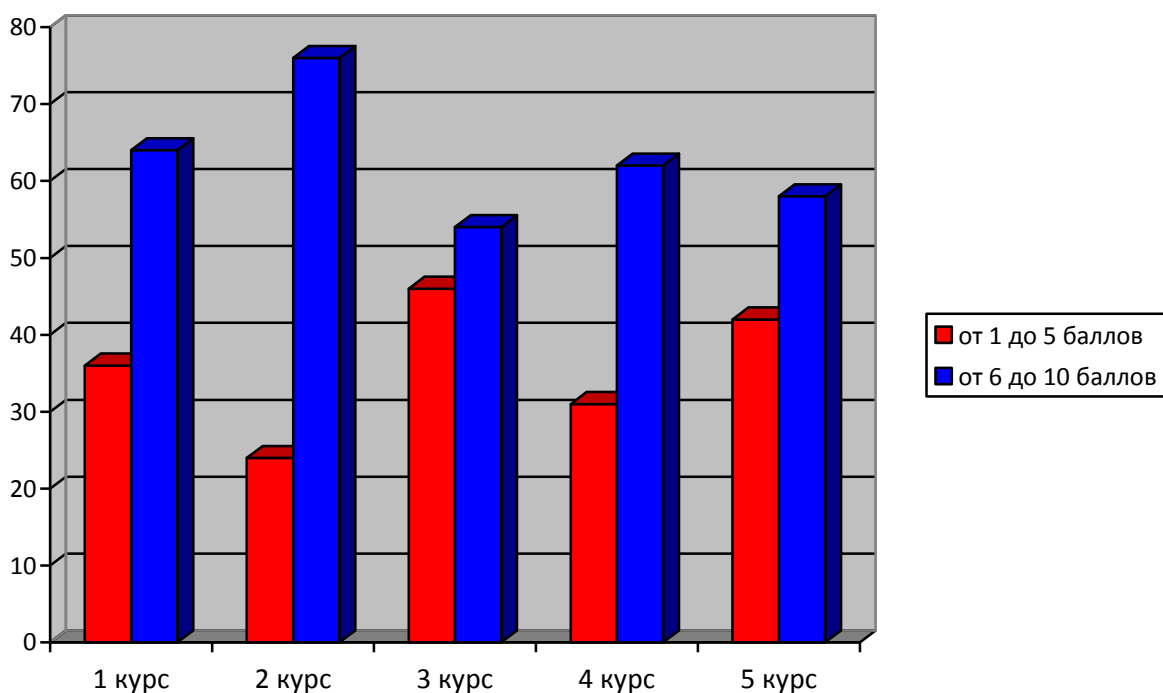
Студенты 2 курса: от 1 до 5 баллов 16,7 % от 6 до 10 баллов 83,3 %

Студенты 3 курса: от 1 до 5 баллов 37,3 % от 6 до 10 баллов 62,7 %

Студенты 4 курса: от 1 до 5 баллов 25 % от 6 до 10 баллов 75 %.

Студенты 5 курса: от 1 до 5 баллов 35 % от 6 до 10 баллов 65 %.

15. Студентам предлагается оценить по 10 – балльной системе материально-техническую базу, используемую во внеурочной работе в целом



Студенты 1 курса: от 1 до 5 баллов 35,7 % от 6 до 10 баллов 64,3 %

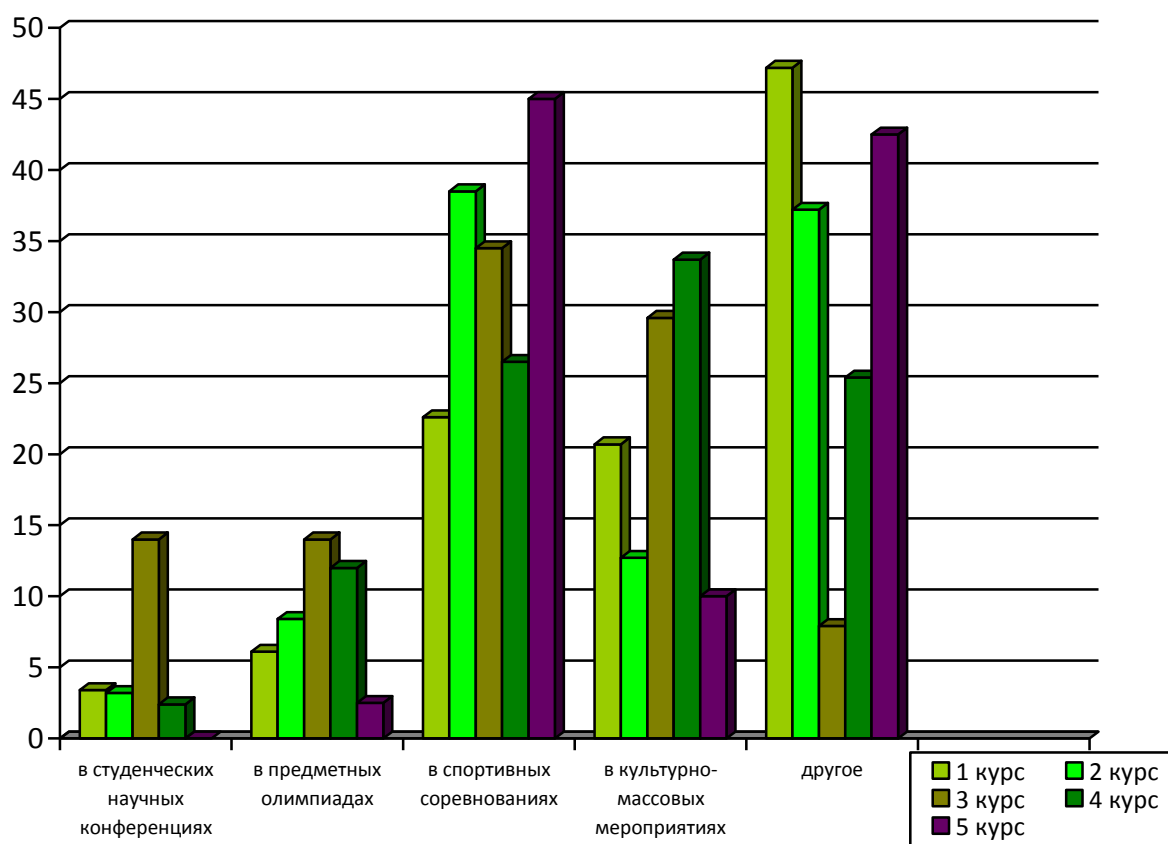
Студенты 2 курса: от 1 до 5 баллов 23,7 % от 6 до 10 баллов 76,3 %

Студенты 3 курса: от 1 до 5 баллов 46,5 % от 6 до 10 баллов 53,5 %

Студенты 4 курса: от 1 до 5 баллов 31,3 % от 6 до 10 баллов 68,7 %.

Студенты 5 курса: от 1 до 5 баллов 42,5 % от 6 до 10 баллов 57,5 %.

16. В каких мероприятиях Вы принимали участие в прошлом и текущем учебном году?



Студенты 1 курса:

В студенческих научных конференциях 3,4 %

В предметных олимпиадах 6,1 %

В спортивных соревнованиях 22,6 %

В культурно-массовых мероприятиях 20,7 %

Другое 47,2 %

Студенты 2 курса:

В студенческих научных конференциях 3,2 %

В предметных олимпиадах 8,4 %

В спортивных соревнованиях 38,5 %

В культурно-массовых мероприятиях 12,7 %

Другое 37,2 %

Студенты 3 курса:

В студенческих научных конференциях 14 %

В предметных олимпиадах 14 %

В спортивных соревнованиях 34,5 %

В культурно-массовых мероприятиях 29,6 %

Другое 7,9 %

Студенты 4 курса:

В студенческих научных конференциях 2,4 %

В предметных олимпиадах 12 %

В спортивных соревнованиях 26,5 %

В культурно-массовых мероприятиях 33,7 %

Другое 25,4 %.

Студенты 5 курса:

В студенческих научных конференциях 0 %

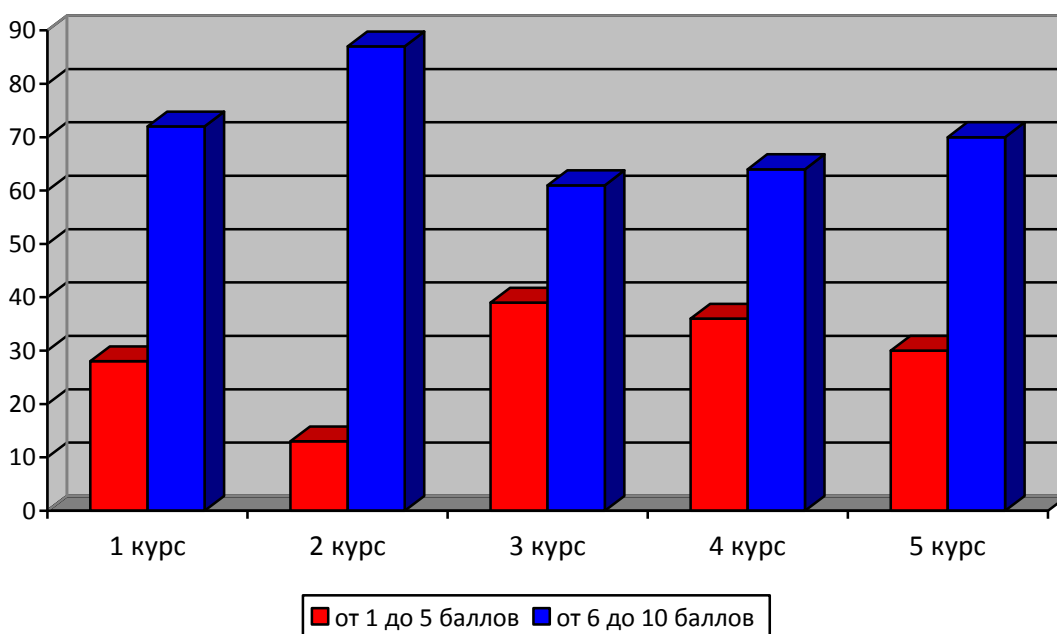
В предметных олимпиадах 2,5 %

В спортивных соревнованиях 45 %

В культурно-массовых мероприятиях 10 %

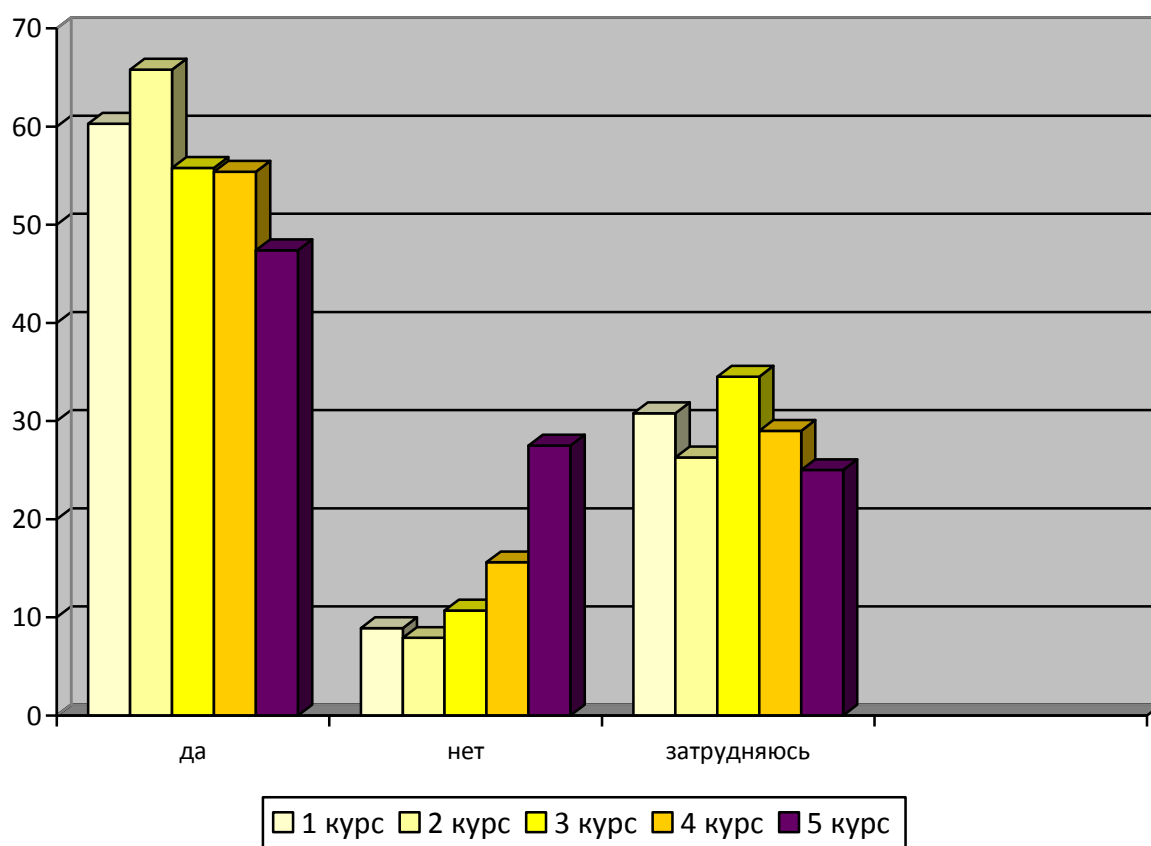
Другое 42,5 %.

17. Студентам предлагается оценить по 10 – балльной системе уровень организации и проведения мероприятий, в которых Вы принимали участие



Студенты 1 курса: от 1 до 5 баллов 28,5 % от 6 до 10 баллов 71,5 %
 Студенты 2 курса: от 1 до 5 баллов 13,2 % от 6 до 10 баллов 86,8 %
 Студенты 3 курса: от 1 до 5 баллов 38,7 % от 6 до 10 баллов 61,3 %
 Студенты 4 курса: от 1 до 5 баллов 36 % от 6 до 10 баллов 64 %.
 Студенты 5 курса: от 1 до 5 баллов 30 % от 6 до 10 баллов 70 %.

18. Как Вы считаете, выпускники колледжа подготовлены к жизни и труду в современных условиях и адаптации на рынке труда?



Студенты 1 курса:

Да 60,3 %

Нет 8,9%

Затрудняюсь 30,8 %.

Студенты 2 курса:

Да 65,8 %

Нет 7,9 %

Затрудняюсь 26,3 %

Студенты 3 курса:

Да 55,8 %
Нет 10,7 %
Затрудняюсь 34,5 %

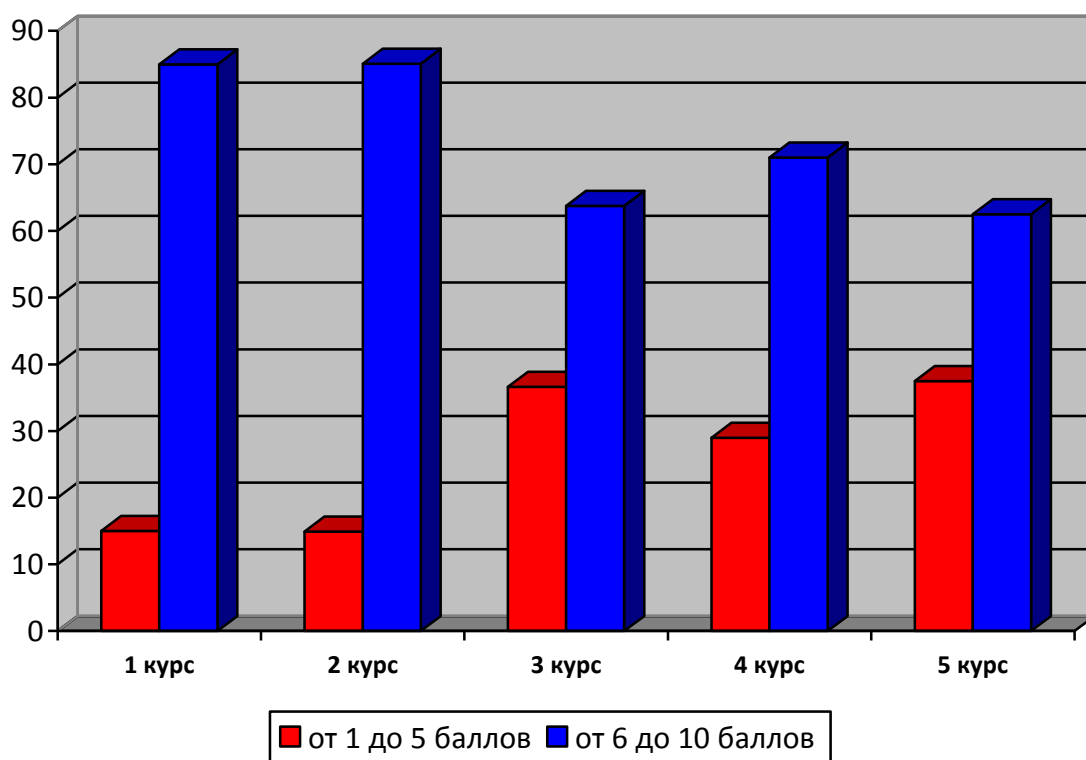
Студенты 4 курса:

Да 55,4 %
Нет 15,6 %
Затрудняюсь 29 %.

Студенты 5 курса:

Да 47,5 %
Нет 27,5 %
Затрудняюсь 25 %.

19. Студентам предлагается оценить по 10 – балльной системе уровень готовности студентов к жизни и труду в современных условиях и адаптации на рынке труда



Студенты 1 курса: от 1 до 5 баллов 15 % от 6 до 10 баллов 85 %

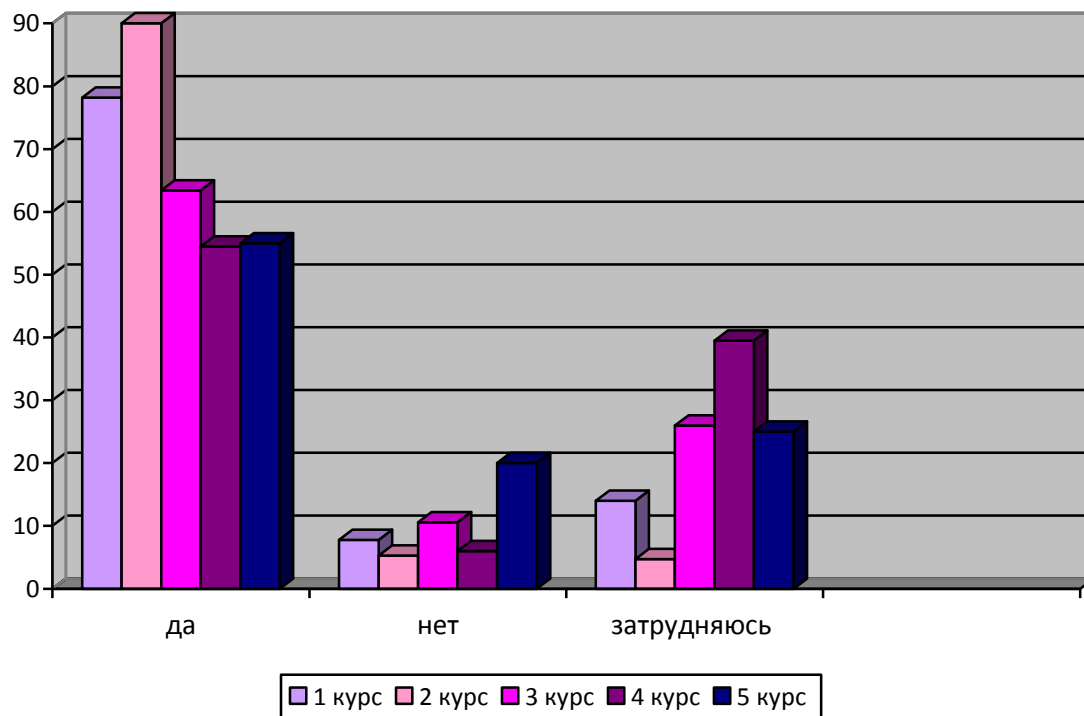
Студенты 2 курса: от 1 до 5 баллов 14,9 % от 6 до 10 баллов 85,1 %

Студенты 3 курса: от 1 до 5 баллов 36,6 % от 6 до 10 баллов 63,74%

Студенты 4 курса: от 1 до 5 баллов 29 % от 6 до 10 баллов 71 %.

Студенты 5 курса: от 1 до 5 баллов 37,5 % от 6 до 10 баллов 62,5 %.

20. В вашем колледже есть ли служба социально-психологической помощи?



Студенты 1 курса:

Да 78,2 %

Нет 7,8 %

Затрудняюсь 14 %

Студенты 2 курса:

Да 90 %

Нет 5,3 %

Затрудняюсь 4,7 %

Студенты 3 курса:

Да 63,4 %

Нет 10,6 %

Затрудняюсь 26 %

Студенты 4 курса:

Да 54,5 %

Нет 6 %

Затрудняюсь 39,5 %.

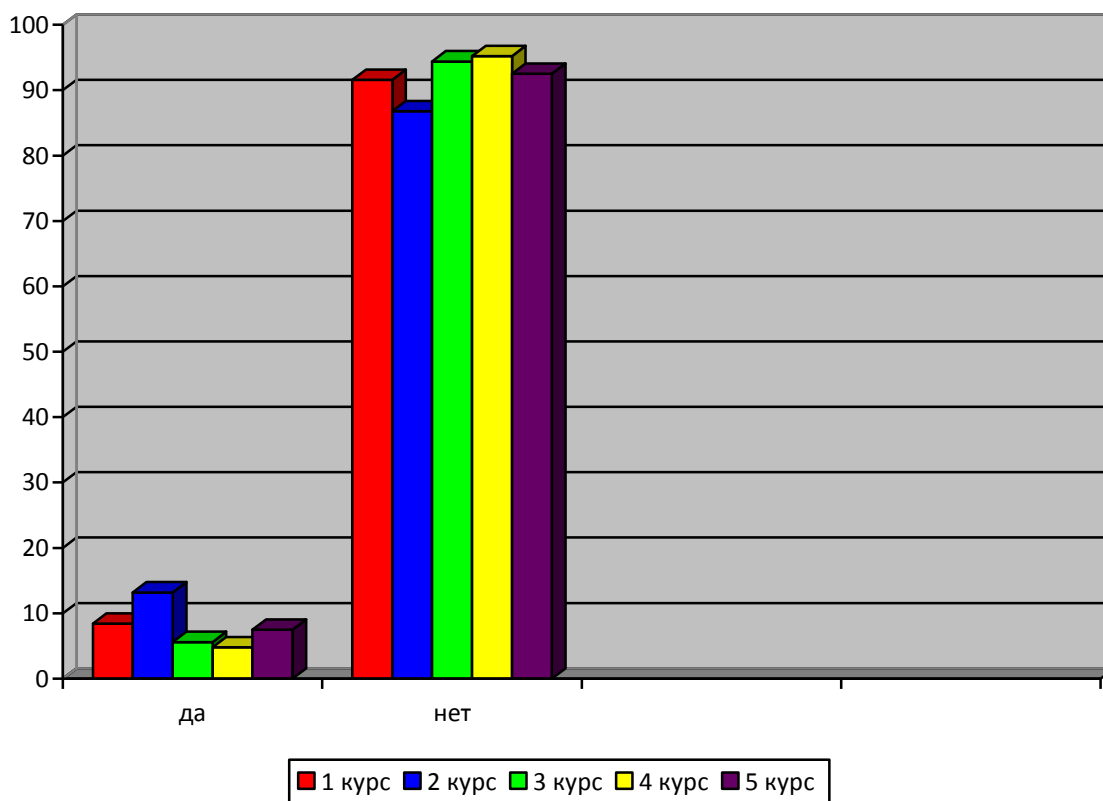
Студенты 5 курса:

Да 55 %

Нет 20 %

Затрудняюсь 25 %.

21. Вам приходилось обращаться за помощью, консультацией в службе социально-психологической помощи?



Студенты 1 курса:

Да 8,4 %

Нет 91,6 %

Студенты 2 курса:

Да 13,2 %

Нет 86,8 %

Студенты 3 курса:

Да 5,6 %

Нет 94,4 %

Студенты 4 курса:

Да 4,8 %

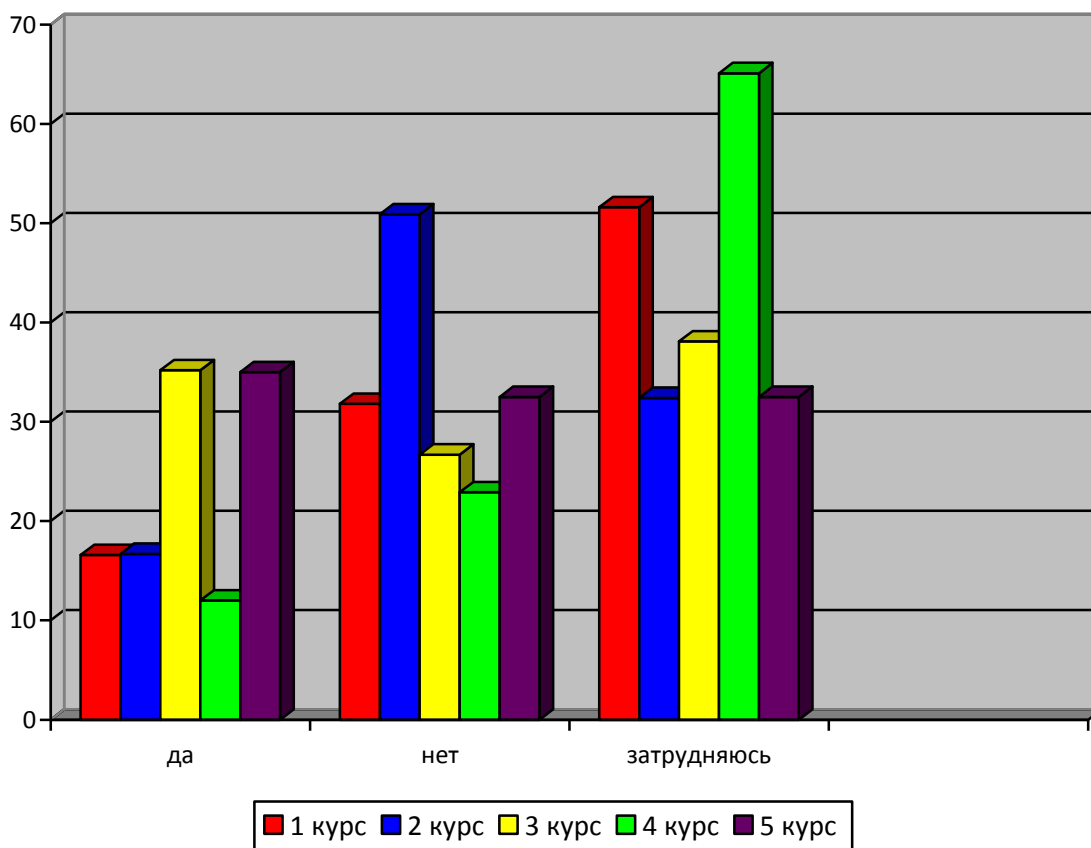
Нет 95,2 %.

Студенты 5 курса:

Да 7,5 %

Нет 92,5 %.

22. Среди студентов колледжа есть те, кто употребляет наркотики?



Студенты 1 курса:

Да 16,6 %

Нет 31,8 %

Затрудняюсь 51,6 %

Студенты 2 курса:

Да 16,7 %

Нет 50,9 %

Затрудняюсь 32,4 %

Студенты 3 курса:

Да 35,2 %

Нет 26,7 %

Затрудняюсь 38,1 %

Студенты 4 курса:

Да 12 %

Нет 22,9 %

Затрудняюсь 65,1 %.

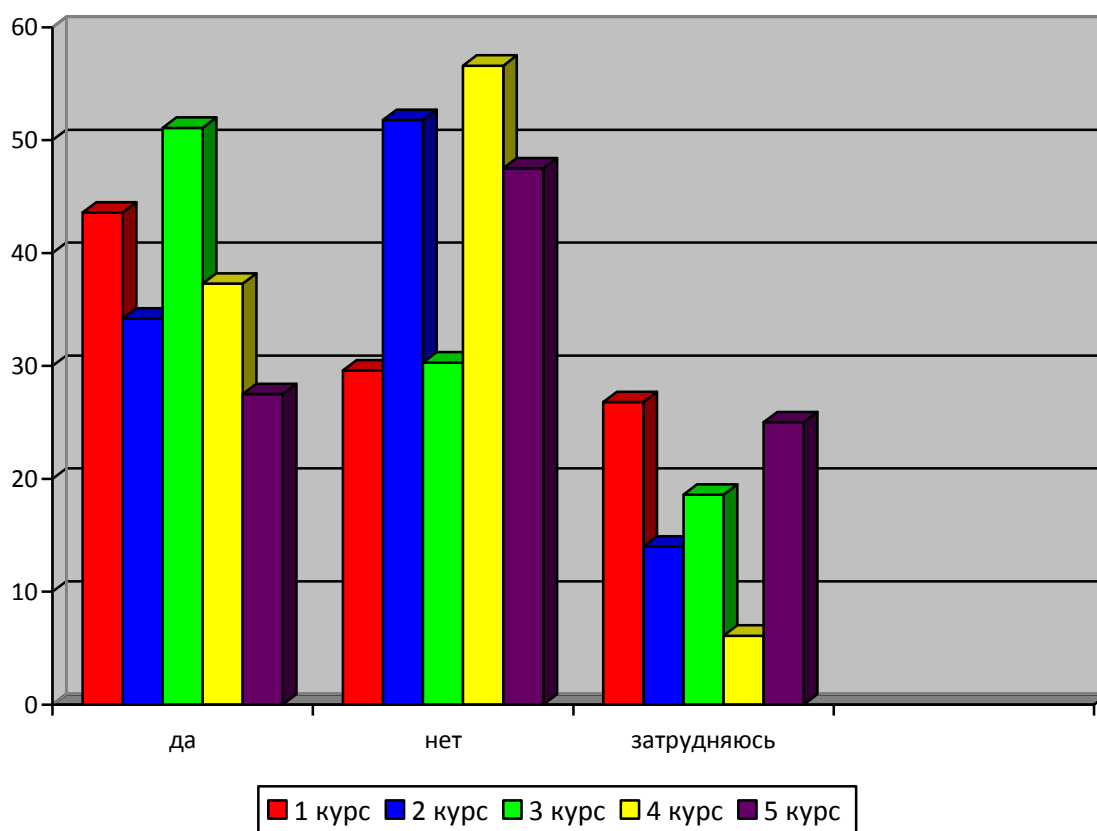
Студенты 5 курса:

Да 35 %

Нет 32,5 %

Затрудняюсь 32,5 %.

23. Вам известны случаи правонарушений, совершенных студентами колледжа?



Студенты 1 курса:

Да 43,6%

Нет 29,6 %

Затрудняюсь 26,8 %

Студенты 2 курса:

Да 34,2 %

Нет 51,8%

Затрудняюсь 14 %

Студенты 3 курса:

Да 51,1 %

Нет 30,3 %

Затрудняюсь 18,6 %

Студенты 4 курса:

Да 37,3 %

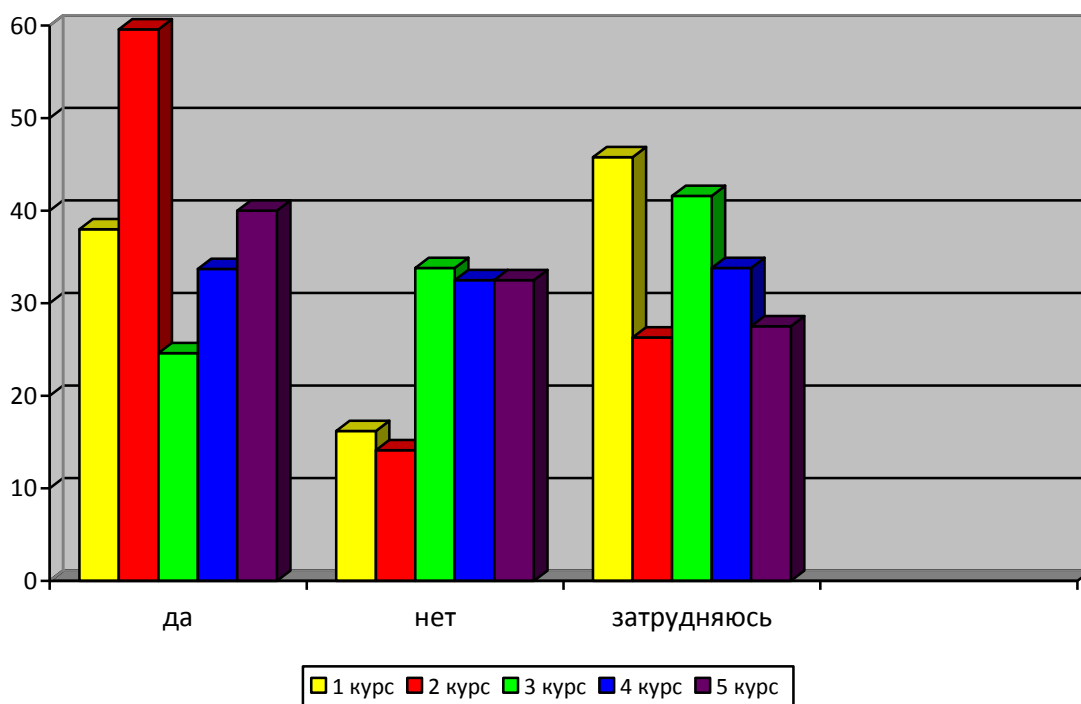
Нет 56,6 %

Затрудняюсь 6,1 %.

Студенты 5 курса:

Да 27,5 %
Нет 47,5 %
Затрудняюсь 25 %.

24. Как Вы считаете, в колледже ведется специальная работа по профилактике Вич-инфекций?



Студенты 1 курса:

Да 38 %
Нет 16,2 %
Затрудняюсь 45,8 %

Студенты 2 курса:

Да 59,6 %
Нет 14,1 %
Затрудняюсь 26,3 %

Студенты 3 курса:

Да 24,6 %
Нет 33,8 %
Затрудняюсь 41,6 %

Студенты 4 курса:

Да 33,7 %
Нет 32,5 %

Затрудняюсь 33,8 %.

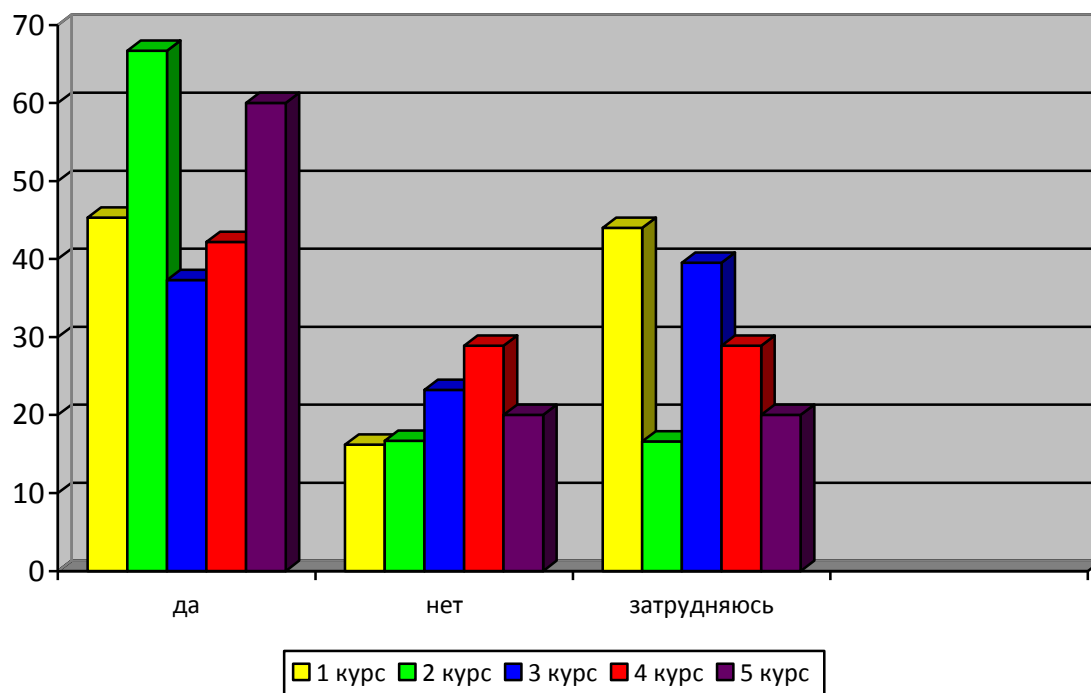
Студенты 5 курса:

Да 40 %

Нет 32,5 %

Затрудняюсь 27,5 %.

25. Как Вы считаете, в колледже ведется специальная работа по профилактике наркологической зависимости?



Студенты 1 курса:

Да 45,3 %

Нет 16,2 %

Затрудняюсь 44 %

Студенты 2 курса:

Да 66,7 %

Нет 16,7 %

Затрудняюсь 16,6 %

Студенты 3 курса:

Да 37,3 %

Нет 23,2 %

Затрудняюсь 39,5 %

Студенты 4 курса:

Да 42,2 %

Нет 28,9 %

Затрудняюсь 28,9 %.

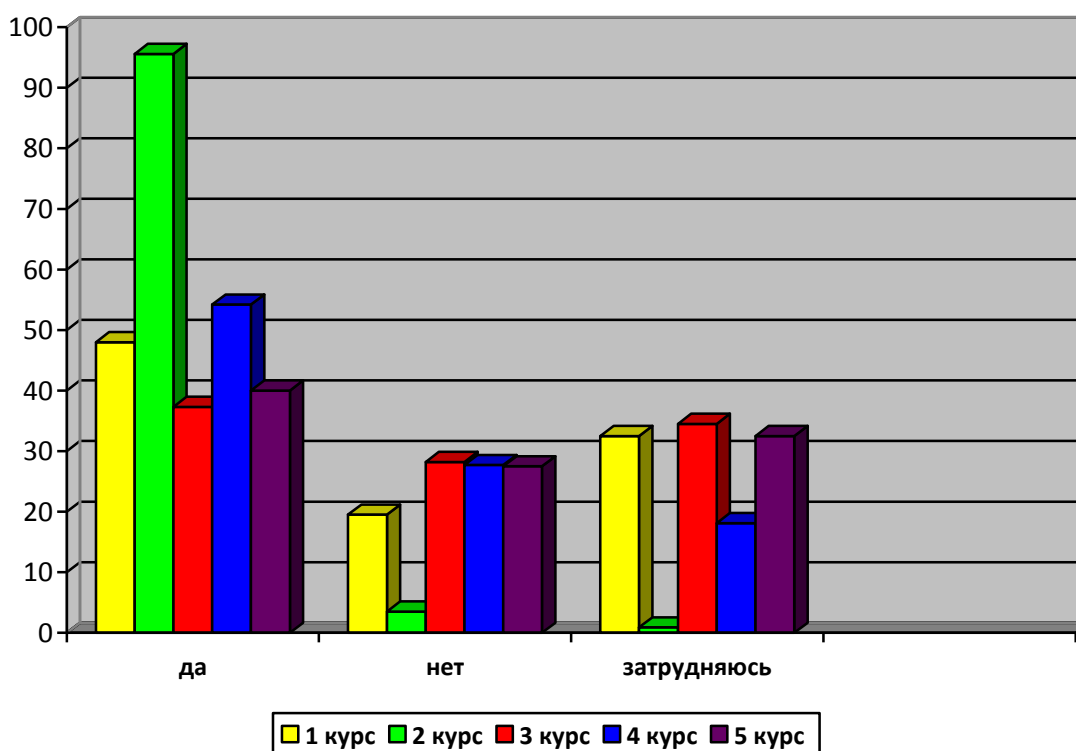
Студенты 5 курса:

Да 60 %

Нет 20 %

Затрудняюсь 20 %.

26. Как Вы считаете, в колледже ведется специальная работа по профилактике алкогольной зависимости?



Студенты 1 курса:

Да 48 %

Нет 19,5 %

Затрудняюсь 32,5 %

Студенты 2 курса:

Да 95,6%

Нет 3,5 %

Затрудняюсь 0,9 %

Студенты 3 курса:

Да 37,3 %

Нет 28,2 %

Затрудняюсь 34,5 %

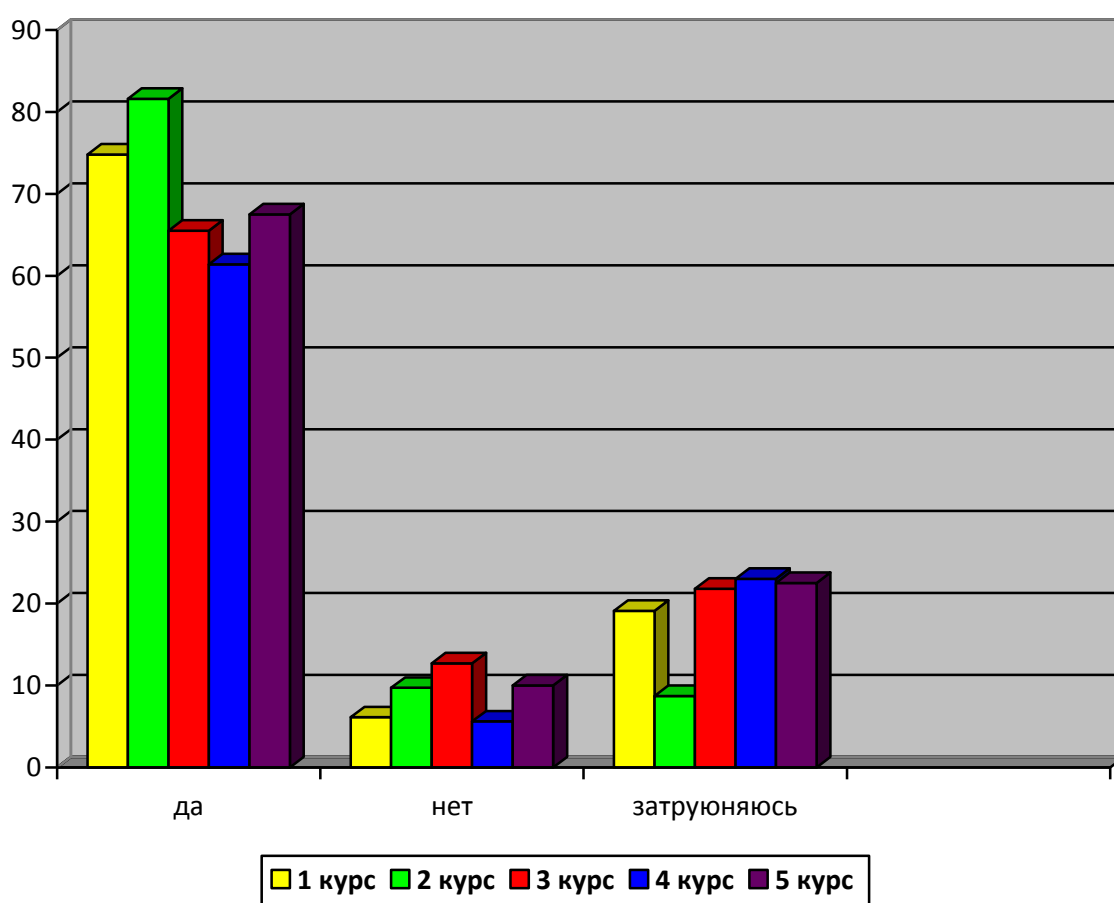
Студенты 4 курса:

Да 54,2 %
Нет 27,7 %
Затрудняюсь 18,1%.

Студенты 5 курса:

Да 40 %
Нет 27,5 %
Затрудняюсь 32,5 %.

26. Как Вы считаете, в колледже ведется специальная работа по профилактике правонарушений?



Студенты 1 курса:

Да 74,8 %
Нет 6,1 %
Затрудняюсь 19,1 %

Студенты 2 курса:

Да 81,6%
Нет 9,7 %
Затрудняюсь 8,7 %

Студенты 3 курса:

Да 65,5 %

Нет 12,7 %

Затрудняюсь 21,8 %

Студенты 4 курса:

Да 61,4 %

Нет 15,6 %

Затрудняюсь 23 %.

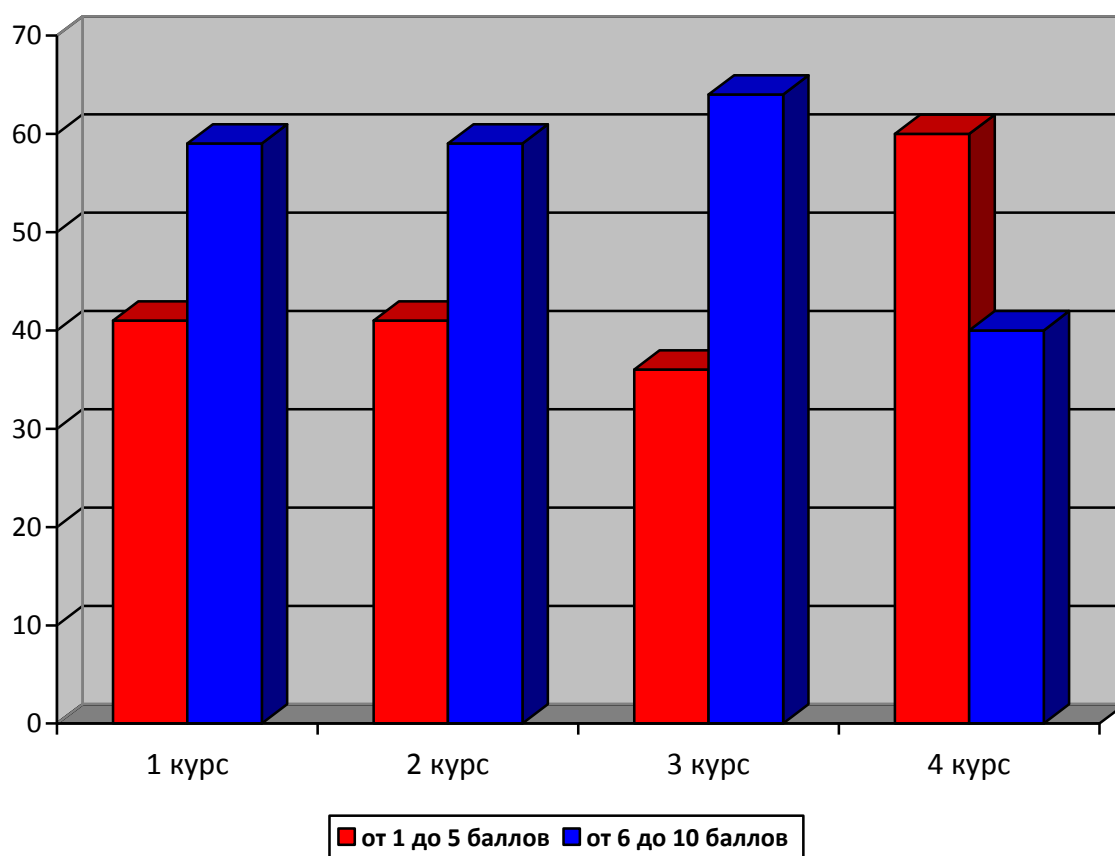
Студенты 5 курса:

Да 67,5%

Нет 10 %

Затрудняюсь 22,5 %.

27. Студентам предлагается оценить по 10-балльной системе уровень организации специальной профилактической работы в колледже



Студенты 1 курса: от 1 до 5 баллов 27,4 % от 6 до 10 баллов 72,6 %

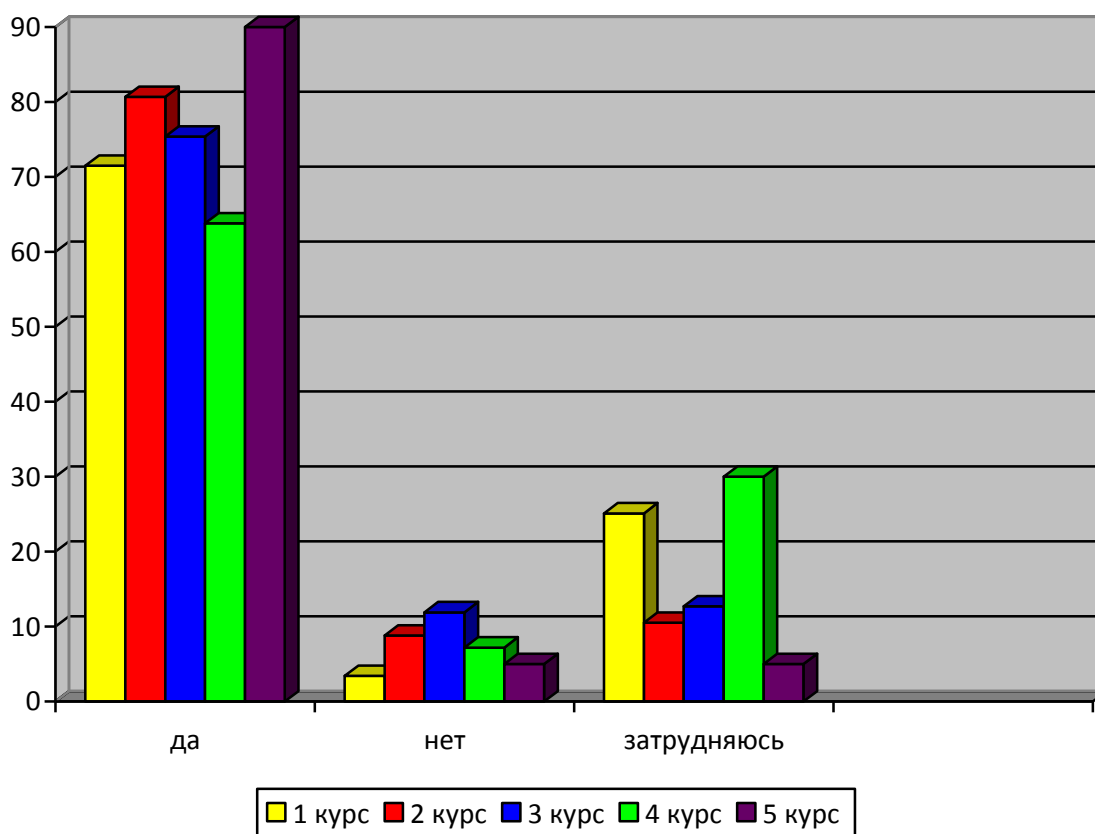
Студенты 2 курса: от 1 до 5 баллов 17,5% от 6 до 10 баллов 82,5 %

Студенты 3 курса: от 1 до 5 баллов 54,9 % от 6 до 10 баллов 45,1 %

Студенты 4 курса: от 1 до 5 баллов 30,1 % от 6 до 10 баллов 69,9 %.

Студенты 5 курса: от 1 до 5 баллов 30 % от 6 до 10 баллов 70 %.

28. Администрация колледжа поощряет студентов за достижения в учебе, занятие призовых мест в предметных олимпиадах, спортивных соревнованиях, активное участие в общественной и культурно-массовых мероприятиях?



Студенты 1 курса:

Да 71,5 %

Нет 3,4 %

Затрудняюсь 25,1 %

Студенты 2 курса:

Да 80,7 %

Нет 8,8 %

Затрудняюсь 10,5 %

Студенты 3 курса:

Да 75,4 %

Нет 11,9 %

Затрудняюсь 12,7 %

Студенты 4 курса:

Да 63,8 %

Нет 7,2 %

Затрудняюсь 30 %.

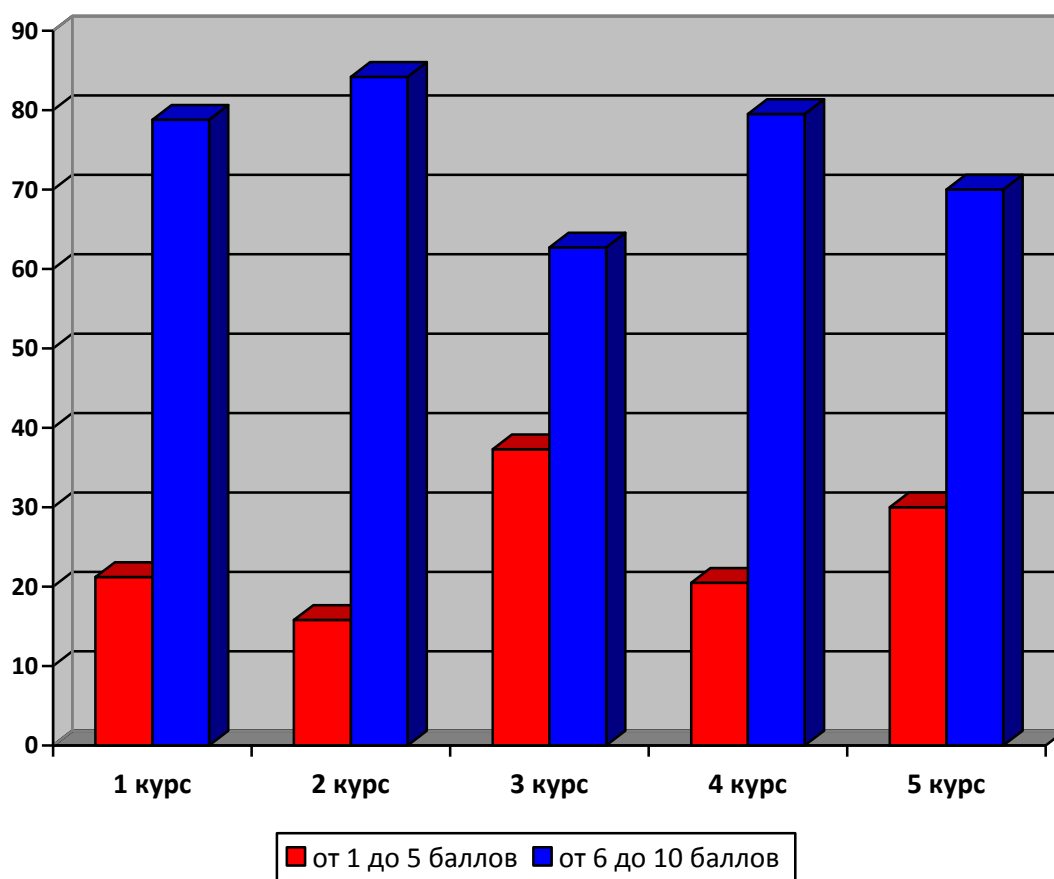
Студенты 5 курса:

Да 90 %

Нет 5 %

Затрудняюсь 5 %.

29. Студентам предлагается оценить по 10-балльной системе уровень эффективности и справедливости системы поощрения студентов за достижения в учебе, занятие призовых мест в предметных олимпиадах, спортивных соревнованиях, активное участие в общественной работе и культурно-массовых мероприятиях



Студенты 1 курса: от 1 до 5 баллов 21,2% от 6 до 10 баллов 78,8 %

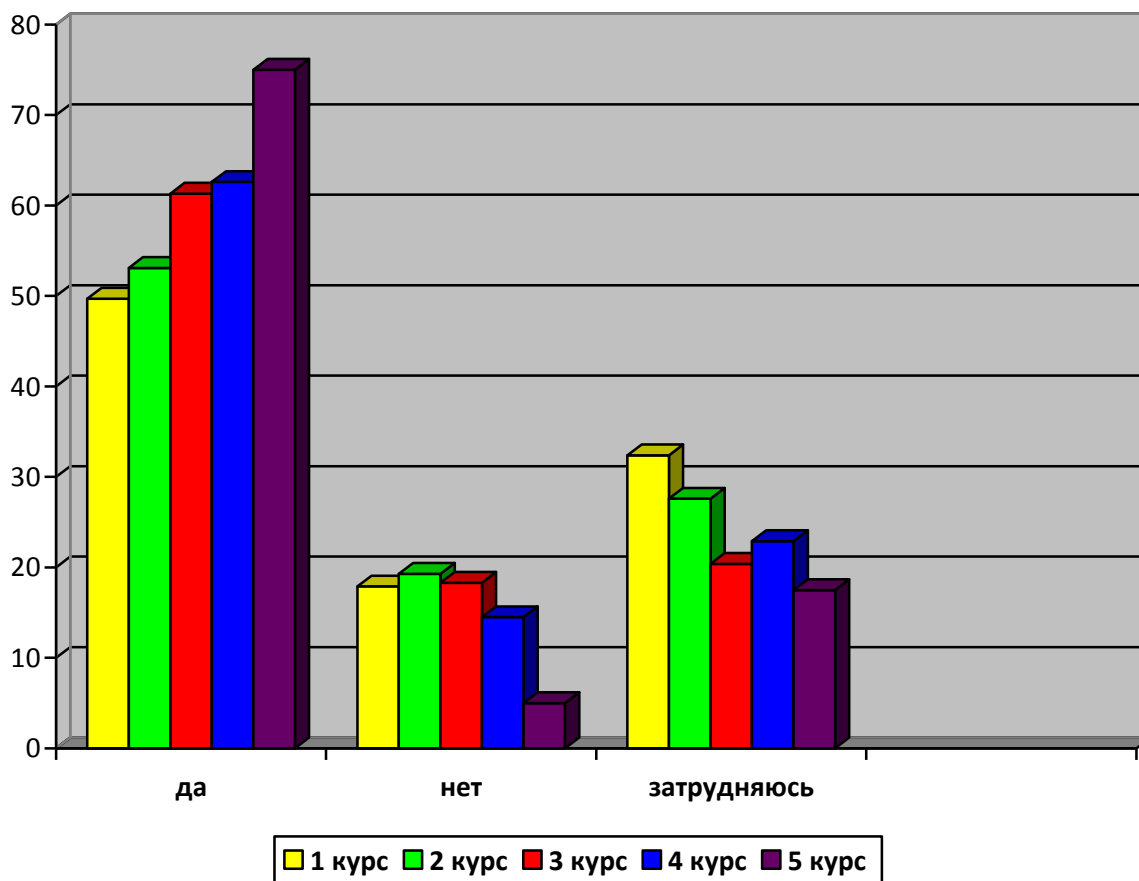
Студенты 2 курса: от 1 до 5 баллов 15,8 % от 6 до 10 баллов 84,2 %

Студенты 3 курса: от 1 до 5 баллов 37,3 % от 6 до 10 баллов 62,7 %

Студенты 4 курса: от 1 до 5 баллов 20,5 % от 6 до 10 баллов 79,5 %.

Студенты 5 курса: от 1 до 5 баллов 30 % от 6 до 10 баллов 70 %.

30. Проводятся ли опросы студентов с целью выявления их мнения об организации внеучебной работы?



Студенты 1 курса:

Да 49,7 %

Нет 17,9 %

Затрудняюсь 32,4 %

Студенты 2 курса:

Да 53,1 %

Нет 19,3 %

Затрудняюсь 27,6 %

Студенты 3 курса:

Да 61,3 %

Нет 18,3 %

Затрудняюсь 20,4 %

Студенты 4 курса:

Да 62,6 %

Нет 14,5 %

Затрудняюсь 22,9 %.

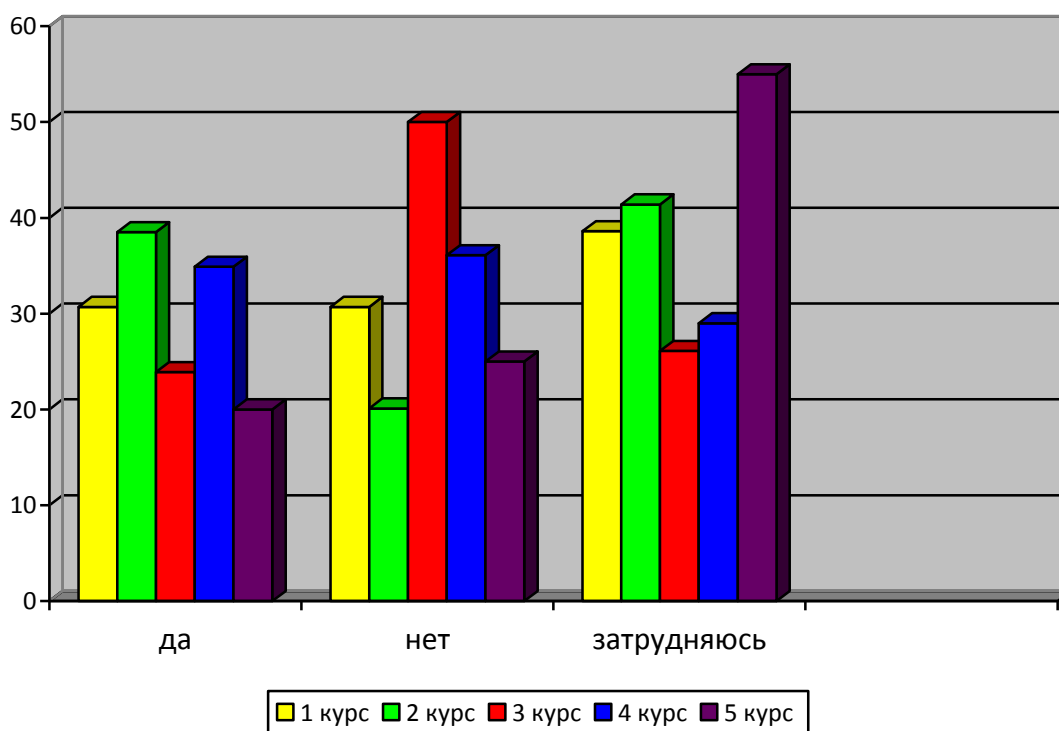
Студенты 5 курса:

Да 75 %

Нет 7,5 %

Затрудняюсь 17,5 %.

31. Учитывается ли мнение студентов при составлении плана (графика) организации и проведения внеучебной работы?



Студенты 1 курса:

Да 30,7 %

Нет 30,7 %

Затрудняюсь 38,6 %

Студенты 2 курса:

Да 38,5 %

Нет 20,1 %

Затрудняюсь 41,4 %

Студенты 3 курса:

Да 23,9 %

Нет 50 %

Затрудняюсь 26,1 %

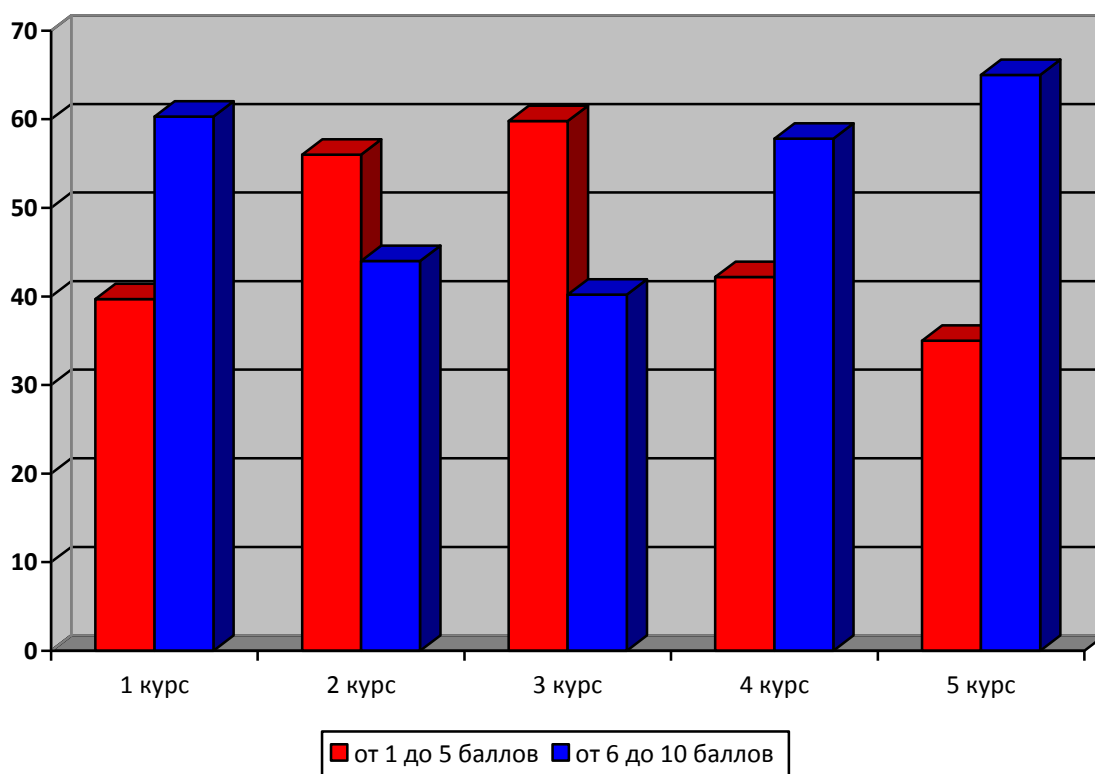
Студенты 4 курса:

Да 34,9 %
Нет 36,1 %
Затрудняюсь 29 %

Студенты 5 курса:

Да 20 %
Нет 25 %
Затрудняюсь 55 %

32. Студентам предлагается оценить по 10-балльной системе уровень влияния мнения студентов на состояние и организацию внеучебной работы



Студенты 1 курса: от 1 до 5 баллов 39,7 % от 6 до 10 баллов 60,3 %

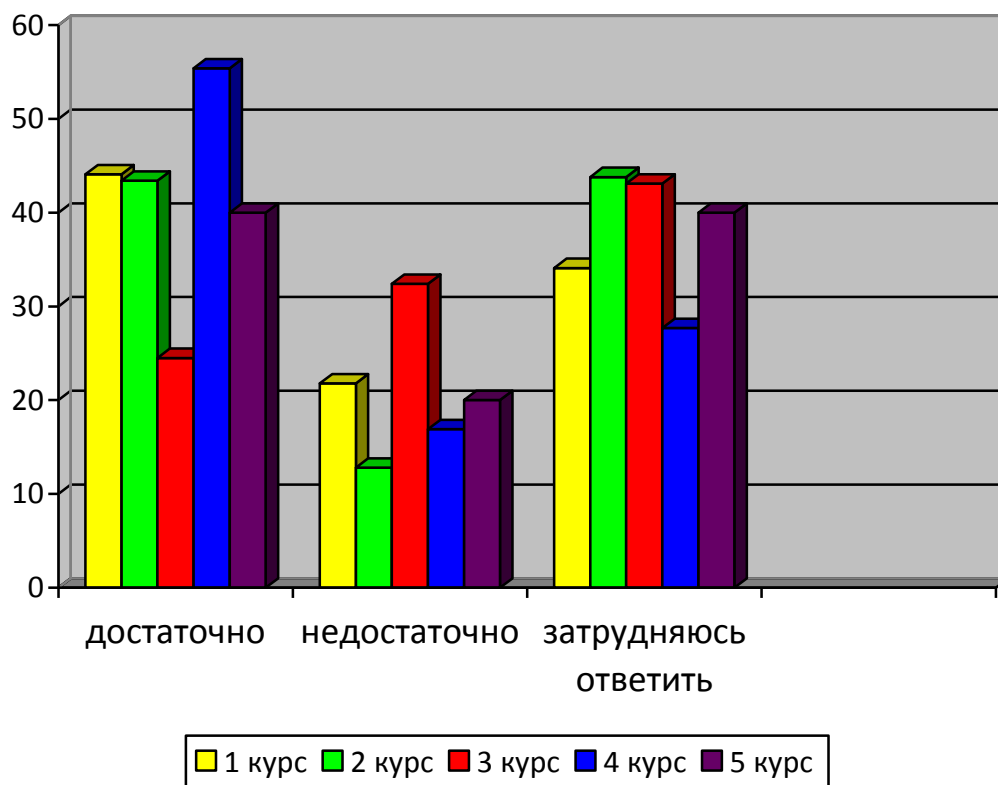
Студенты 2 курса: от 1 до 5 баллов 55,8 % от 6 до 10 баллов 44,2 %

Студенты 3 курса: от 1 до 5 баллов 59,8 % от 6 до 10 баллов 40,2 %

Студенты 4 курса: от 1 до 5 баллов 42,2 % от 6 до 10 баллов 57,8 %

Студенты 5 курса: от 1 до 5 баллов 35 % от 6 до 10 баллов 65 %

33. Достаточно ли внимания уделяется в колледже организации и проведению внеучебной работы?



Студенты 1 курса:

Достаточно 44,1 %

Недостаточно 21,8 %

Затрудняюсь ответить 34,1%

Студенты 2 курса:

Достаточно 43,4 %

Недостаточно 12,8 %

Затрудняюсь ответить 43,8 %

Студенты 3 курса:

Достаточно 24,5 %

Недостаточно 32,4 %

Затрудняюсь ответить 43,1 %

Студенты 4 курса:

Достаточно 55,4 %

Недостаточно 16,9 %

Затрудняюсь ответить 27,7 %.

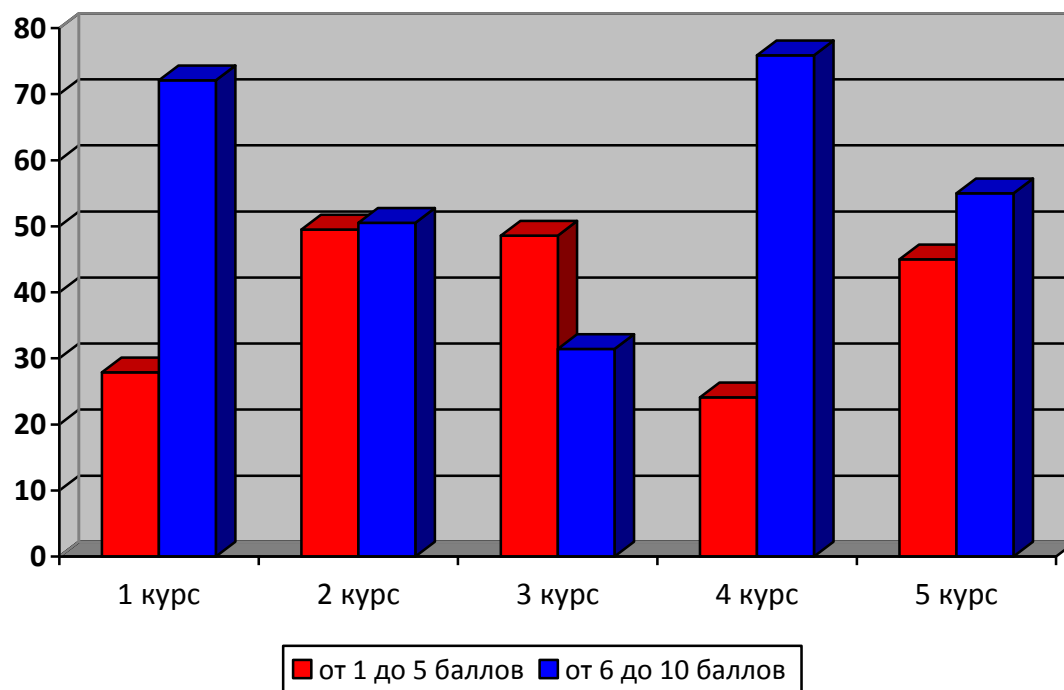
Студенты 5 курса:

Достаточно 40 %

Недостаточно 20 %

Затрудняюсь ответить 40 %.

34. Студентам предлагается оценить по 10-балльной системе уровень организации и проведения внеучебной работы в колледже в целом



Студенты 1 курса: от 1 до 5 баллов 27,9 % от 6 до 10 баллов 72,1 %

Студенты 2 курса: от 1 до 5 баллов 49,5 % от 6 до 10 баллов 50,5 %

Студенты 3 курса: от 1 до 5 баллов 48,6 % от 6 до 10 баллов 31,4 %

Студенты 4 курса: от 1 до 5 баллов 24,1 % от 6 до 10 баллов 75,9 %.

Студенты 5 курса: от 1 до 5 баллов 45 % от 6 до 10 баллов 55 %.

Заключение

В целом студентами дана высокая оценка процессу обучения (около 86 % респондентов, что на 6 % выше, чем уровень прошлого года). Высокая степень удовлетворенности продемонстрирована студентами по таким показателям, как доступность учебной и методической литературы, удовлетворенность уровнем доступности современных информационных технологий, санитарно-гигиеническое состояние учебных и иных помещений, бытовые условия проживания в общежитии, обеспечение информацией, работа классных руководителей, условия проживания в общежитии и др.

На среднем уровне находятся показатели удовлетворенности материально-техническим обеспечением учебного процесса и научно-исследовательской деятельности, организацией специальной профилактической работы в колледже, организацией внеурочной работы.

Студенты высоко оценивают уровень эффективности и справедливости системы поощрения за достижения в учебе, и внеучебных мероприятиях.

Большинство студентов (57%) смотрят в будущее с оптимизмом, либо готовы приспособливаться к существующим экономическим условиям, и лишь небольшая часть - 11% испытывают неуверенность в будущем, рассматривают свои шансы на трудоустройство не очень высоко.

Большая часть студентов выбрали бы снова эту специальность в этом же колледже - 64,8%, либо иную специальность в нашем колледже – 12%.